

歩行者通行量調査報告書

平成 14 年 2 月

金 沢 市
金 沢 商 工 会 議 所
金 沢 市 商 店 街 連 盟

はじめに

長引く不況の中、大型店等の郊外への移転・出店、人口のドーナツ化、モータリゼーションの進展等の影響を受けて中心市街地の空洞化が進む一方で、商店街の抱える駐車場不足、空地、空店舗の発生、後継者難といった様々な問題は益々厳しくなっており、従来より指摘されている通り、街の顔、地域社会の拠点として、その再生、活性化は大きな課題であります。

本調査は、こうした市内主要商業地の現状と推移を歩行者通行量の面から把握し、これからの商業振興、商店街の活性化に資することを目的に昭和 53 年から（平成 3 年まで毎年、平成 5 年以降隔年）実施しているものです。この報告書が関係各方面でいささかなりともお役に立てれば幸いと存じます。

最後に、本調査にご協力いただきました関係各位に心よりお礼申し上げます。

平成 14 年 2 月

調査実施要項

1. 調査目的

市内主要商業地において、一斉に歩行者通行量を調査する事により、消費者の動向とその推移を捉え、各地点の商業的利用価値や商業環境の変化を把握するとともに、消費者ニーズに対応した商業地の振興育成に寄与する事を目的とする。

2. 調査実施日

平成 13 年 10 月 12 日(金) 天候 曇り時々雨 最高気温 20.8 (平年 21.7)

平成 13 年 10 月 14 日(日) 天候 晴れ 最高気温 22.0 (平年 21.4)

(近江町市場のみ 10 月 13 日(土)調査実施)

3. 調査時間

午前 8 時 ~ 午後 8 時 (12 時間)

4. 調査地点

市内 20 商店街

10 月 12 日(金) 63 地点

10 月 13 日(土)、14 日(日) 63 地点

5. 調査方法

調査地点を通過する歩行者を調査員が進行方向別に、男女別にカウントする。

6. 調査対象

中学生以上の歩行者 (自転車は歩行者に含む)

7. イベント等

第 18 回 全国都市緑化いしかわフェア、犀川まつり

調査結果概要

休日の通行量回復！

今回の調査実施日は、平日(10月12日)、休日(10月14日)とも比較的穏やかな天候となり、各調査地点の通行量は概ね順当な結果と判断される。

各調査地点の通行量を見ると、前回調査(平成11年)と比較して平日は約7割の地点で減少、休日は約6割の地点で増加と対照的な結果となった。

金沢中心部の顔

前回(平成11年)はアーケード工事のため調査を実施しなかった豎町商店街は金沢最大の通行量を記録した。

健闘する広坂・柿木畠商店街

「第18回 全国都市緑化いしかわフェア」開催、「プレーゴ」開店等の影響もあり広坂商店街、柿木畠商店街が休日の通行量を大きく伸ばした。

1. 調査地点別通行量

<平日>

今回調査を実施した63地点のうち、前回調査と比較可能なのは56地点。その内、通行量の増加した主な地点は、扇寿貸衣装店前(新豎町)、香林坊地下道、タイトー前(片町)、パーキング口(近江町市場)など11地点である。また、通行量の減少した主な地点は、末岡社会保険労務士事務所前(新豎町)、武蔵クロスピア(地下通路)、広坂不動産前(柿木畠)、池田大仏堂前(横安江町)など45地点となった。

表1は通行量の多い上位10地点を示したものである。砂場前(豎町)の14,275人を筆頭に豎町、片町の各商店街が2地点。そして香林坊、武蔵、近江町市場、柿木畠、広坂の各商店街及び香林坊地下道が1地点となっている。特にタイトー前(片町)は平成7年以降最大の通行量を記録した。

<休日>

今回調査を実施した63地点のうち、前回調査と比較可能なのは57地点。その内、通行量の増加した主な地点は、高橋北山堂前(広坂)、第一ビルディング前

(広坂)、近江町駐車場口(近江町)、ポン・ヌッフ前(玉川通り)、三和銀行前横断歩道(武蔵)、三井信託銀行前(武蔵)、諸江前(木倉町)など 40 地点である。また、通行量の減少した主な地点は、高橋魚網ロープ前(横安江町)、武蔵クロスピア、109(ラプロ側)前(香林坊)、加登長前(平和町大通り)など 17 地点となった。

表 2 は通行量の多い上位 10 地点を示したものである。平日同様、砂場前(豎町)の 25,665 人を筆頭に、豎町、片町、香林坊、広坂商店街が各 2 地点、柿木畠商店街、近江町市場が各 1 地点となっており、前回調査と比較ができない豎町(前回調査時にアーケード工事のため)を除く全調査地点が増加するという結果となった。

表 - 1 歩行者数上位 10 地点(平日)

順位	調査地点(商店街名)	7年	9年	11年	13年	前回比(%)
1位	砂場前(豎町)	14,989	16,507		14,275	
2位	共栄信用金庫前(豎町)	13,564	15,192		12,121	
3位	アトリオ前(香林坊)	11,815	11,796	9,477	9,950	5.0
4位	プレーゴ前(片町)	11,803	11,267	10,600	9,880	6.8
5位	タイトー前(片町)	7,325	7,620	6,981	7,789	11.6
6位	スカイプラザ前(武蔵)	10,055	10,336	10,286	7,746	24.7
7位	スカイビル口(近江町市場)	9,001	8,344	8,212	7,508	8.6
8位	第一ビルディング前(広坂)	7,740	7,758	8,614	7,039	18.3
9位	パーク24(柿木畠)	6,976	8,553		6,049	
10位	109・アトリオ通路(香林坊横断地下道)	7,997	7,006	6,232	6,027	3.3

表 - 2 歩行者数上位 10 地点(休日)

順位	調査地点(商店街名)	7年	9年	11年	13年	前回比(%)
1位	砂場前(豎町)	28,655	29,781		25,665	
2位	共栄信用金庫前(豎町)	20,588	27,080		23,690	
3位	プレーゴ前(片町)	19,260	16,966	14,523	15,455	6.4
4位	パーク24(柿木畠)	9,354	9,422	8,629	10,889	26.2
5位	タイトー前(片町)	11,427	8,655	8,990	10,852	20.7
6位	高橋北山堂前(広坂)	4,816	3,243	3,629	9,522	162.4
7位	アトリオ前(香林坊)	11,494	9,629	8,168	9,504	16.4
8位	アトリオ広場前(香林坊)	12,618	10,469	8,255	9,240	11.9
9位	スカイビル口(近江町市場)	9,032	8,069	8,586	9,180	6.9
10位	第一ビルディング前(広坂)	8,841	8,274	6,836	8,313	21.6

2. 男女比較

<平日>

女性の歩行者が男性の歩行者より多い地点は比較可能な 61 地点中 50 地点 (81.9%) となっており、特に女性の比率の高い調査地点はダイエー口 (近江町市場) 77.6%、スカイビル口 (武蔵クロスピア) 75.0%、109・アトリオ通路 (香林坊横断地下道) 71.7%等となっている。

<休日>

女性の歩行者が男性の歩行者より多い地点は比較可能な 61 地点中 47 地点 (77.0%) となっており、特に女性の比率の高い調査地点は 109・アトリオ通路 (香林坊横断地下道) 70.9%、アトリオ前 (香林坊) 67.0%、ダイエー口 (近江町市場) 66.2%、近江町口 (武蔵クロスピア) 66.9%等となっている。

3. 休日比率 (休日と平日の比較)

各調査地点の通行量が、平日に比べ休日が多い場合は正の値、少ない場合は負の値として算出した比率を休日比率として算出した。

平日より休日の通行量が多い地点は 63 地点中、33 地点あり特に比率の高い地点は高橋北山堂前 (広坂) 213.7%、片町口 (プレーゴ) 177.7%、末岡社会保険労務士事務所前 (新豎町) 149.2%、柿木畠口 (プレーゴ) 149.6%、共栄信用金庫前 (豎町) 95.4%等となっている。

また、逆に休日より平日のほうが通行量が多い地点は 30 地点あり、特に多い地点は扇寿貸衣装店前 (新豎町) 54.1%、ダイエー前横断歩道 (武蔵) 50.3%、スカイビル口 (武蔵クロスピア) 40.9%、高砂屋 (石引) 38.6%、ヤマザキデイリーストア前 (石引) 37.6%等となっている。

4. 時間帯別通行量比率

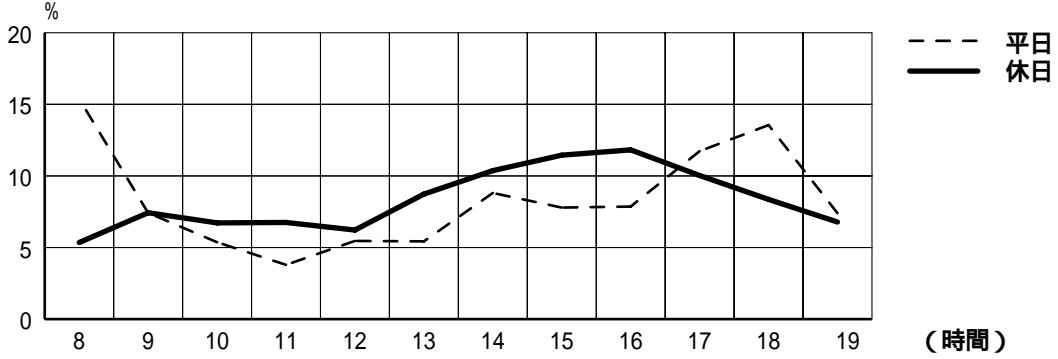
各調査地点の時間帯別通行量を、その地点の総通行量に占める比率を時間帯別通行量比率として、これを各商店街の主要地点についてグラフ化したのが図 1 である。

実線が休日、点線が平日を表わし、8 時台は午前 8 時から午前 9 時までの時間帯を示している。

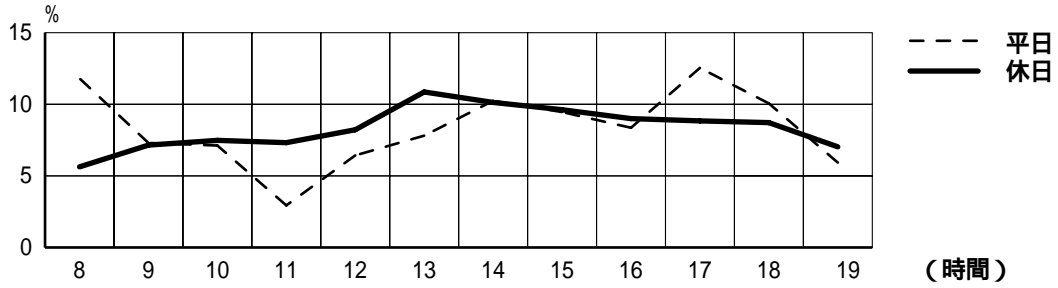
一般に、中心商店街では両線ともなだらかな山型を描き、休日の方がこの山が高くなっており、武蔵、香林坊、片町等でこうした傾向がみられるほか、平日は山の高さが少し時間的におそくまで続くことも特徴である。また、近江町市場では 12 時台と 16 時台の 2 つの山がみられる等それぞれの商店街の特徴が表われている。

図-5 時間帯別通行量比率

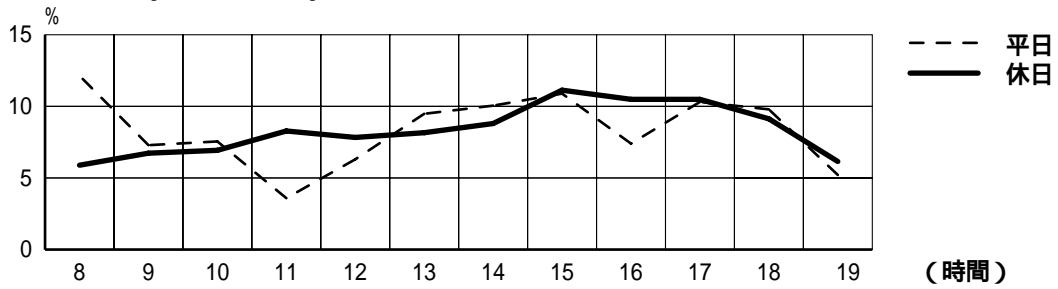
ライブ1前(ライブ1)



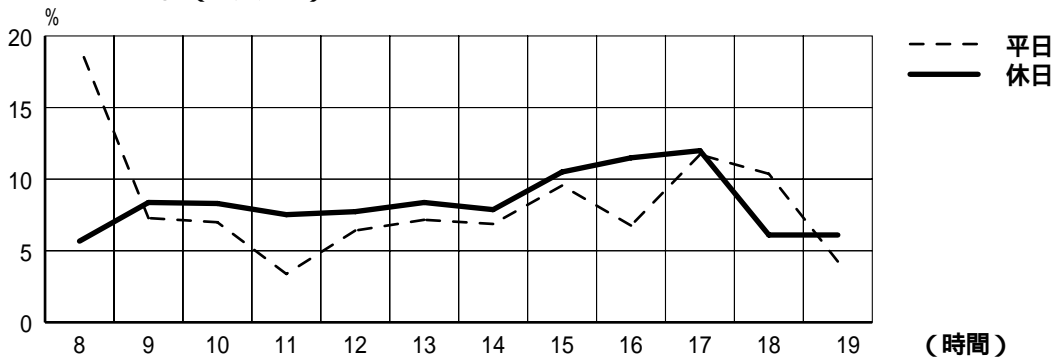
ティールランド前(駅前別院通り)



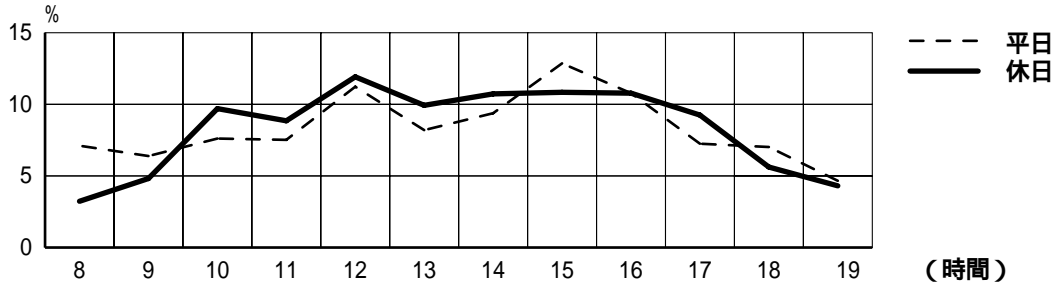
ヴィラ笠市(駅前別院通り)



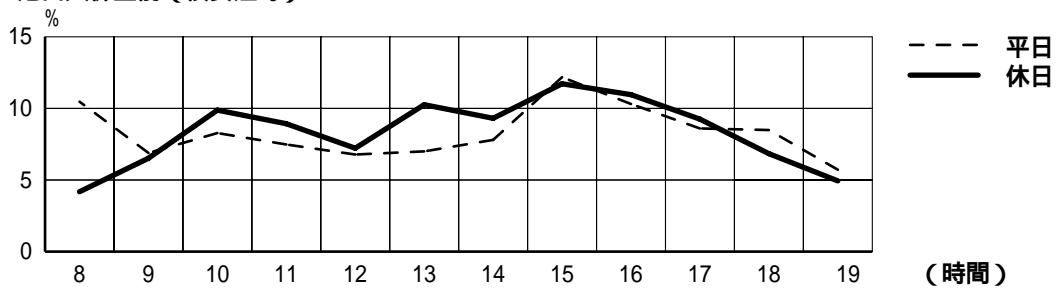
ボン・ヌッフ前(玉川通り)



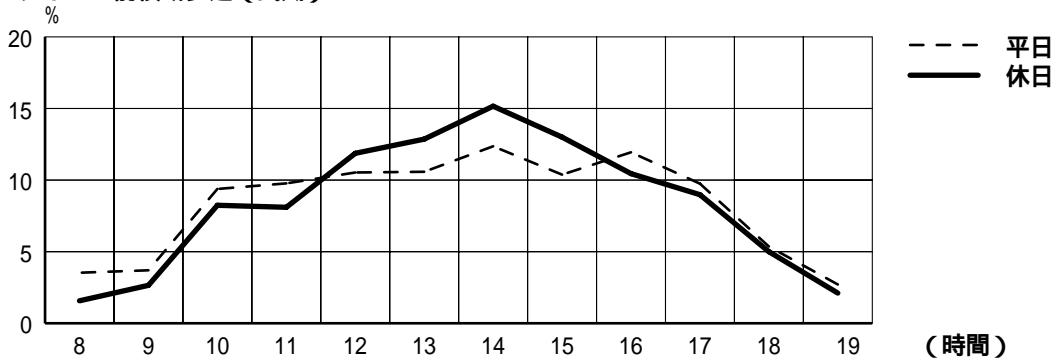
高橋魚網ロープ前（横安江町）



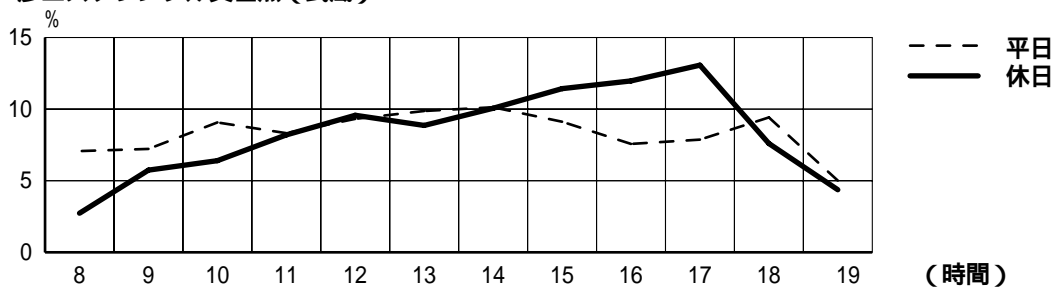
池田大佛堂前（横安江町）



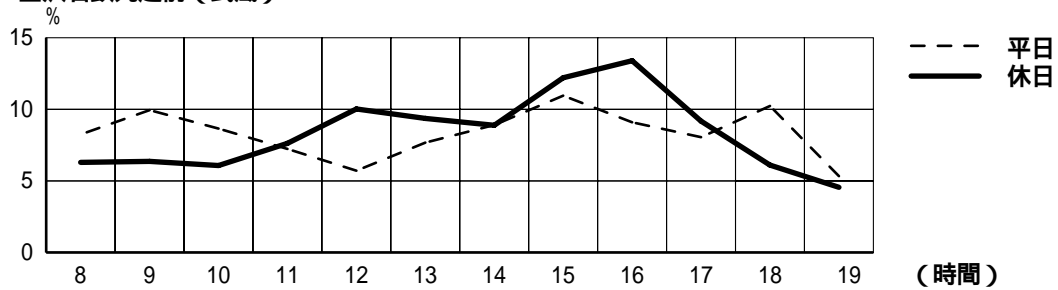
ダイエー前横断歩道（武蔵）



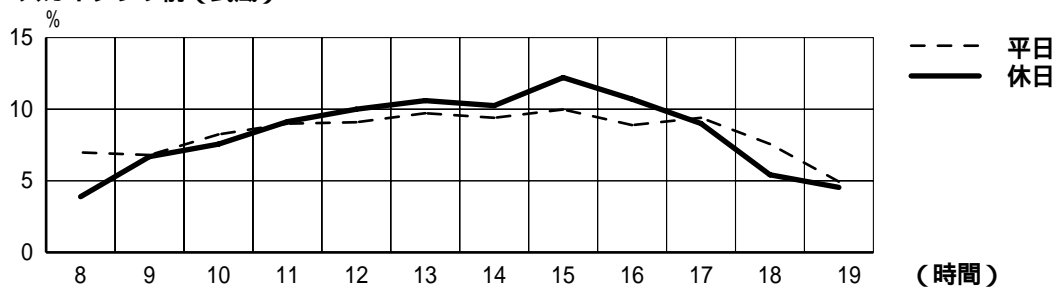
彦三スクランブル交差点（武蔵）



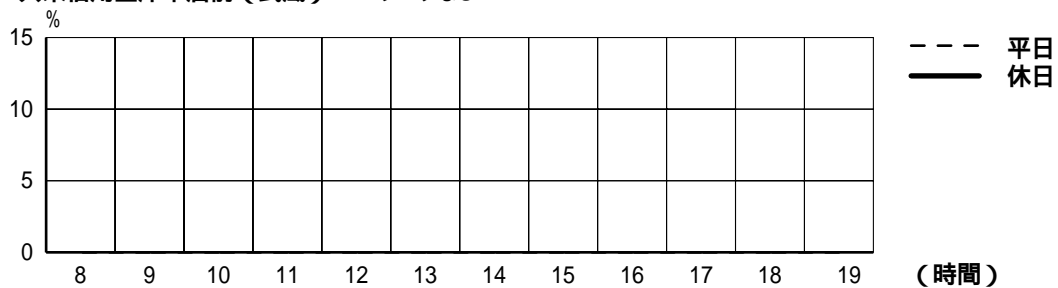
金沢名鉄丸越前（武蔵）



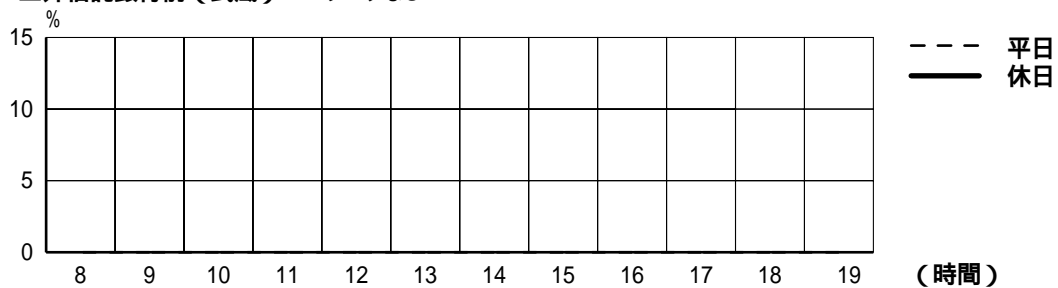
スカイプラザ前（武蔵）



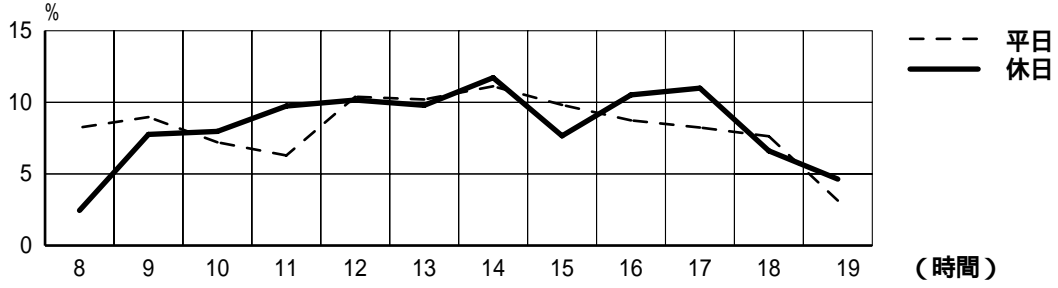
共栄信用金庫本店前（武蔵） データなし



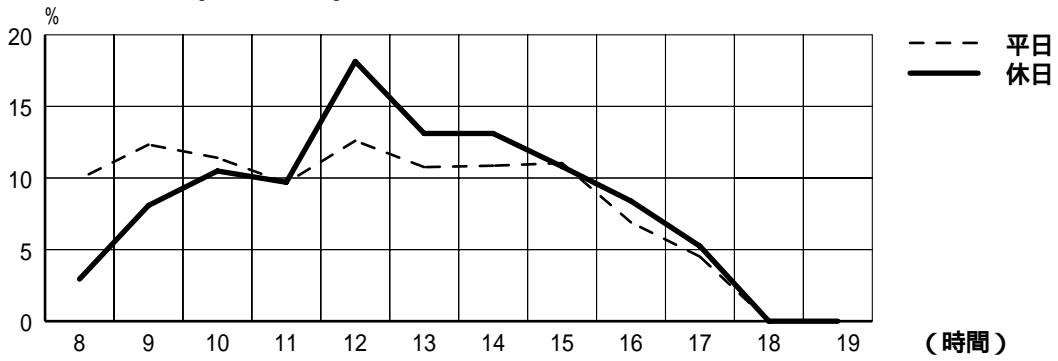
三井信託銀行前（武蔵） データなし



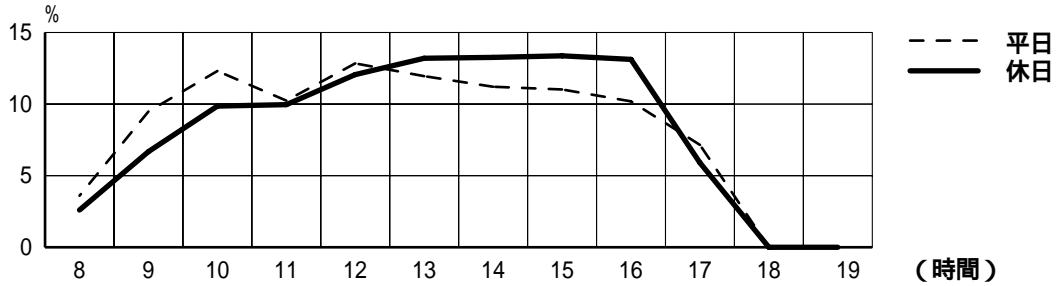
三和銀行前横断歩道（武蔵）



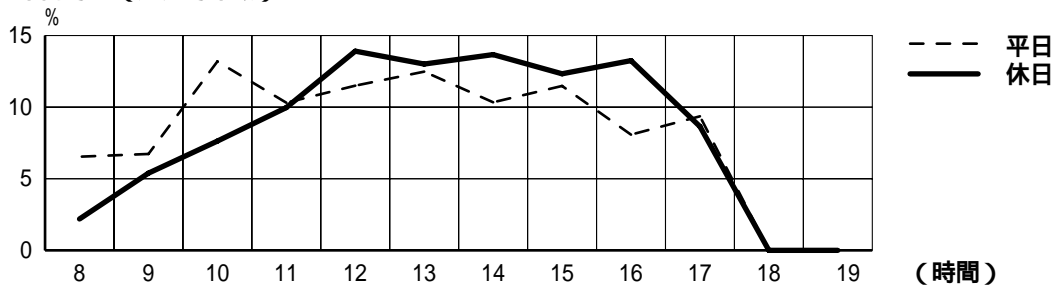
近江町駐車場口（近江町市場）



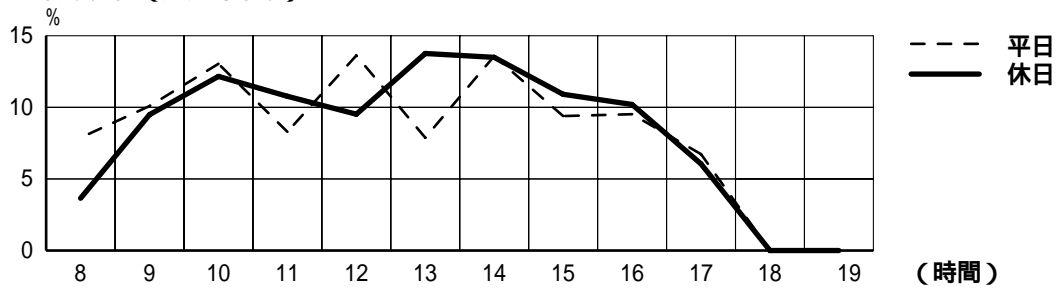
パーキング口（近江町市場）



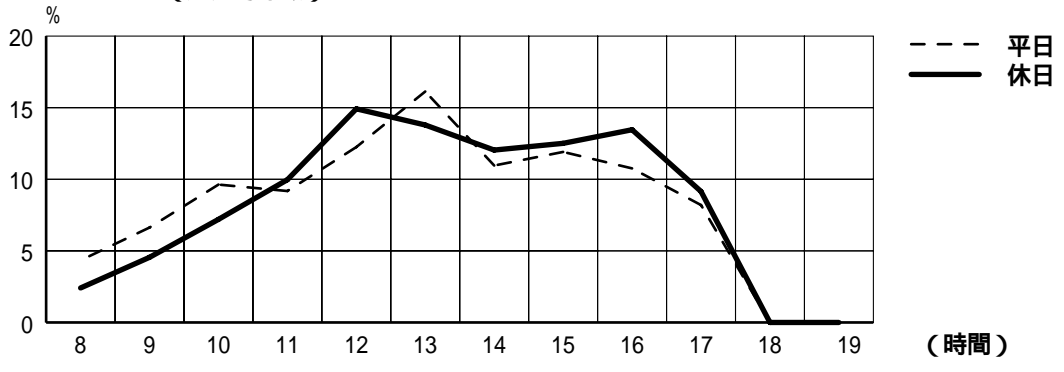
十間町口（近江町市場）



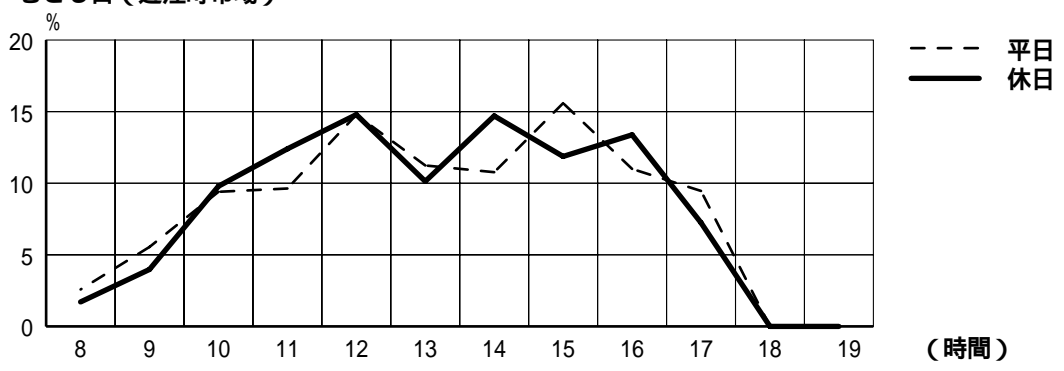
忠村水産前（近江町市場）



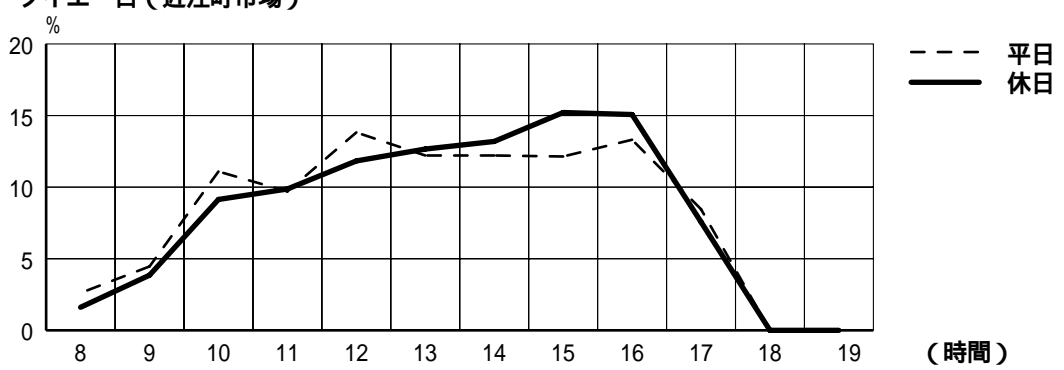
スカイビル口（近江町市場）



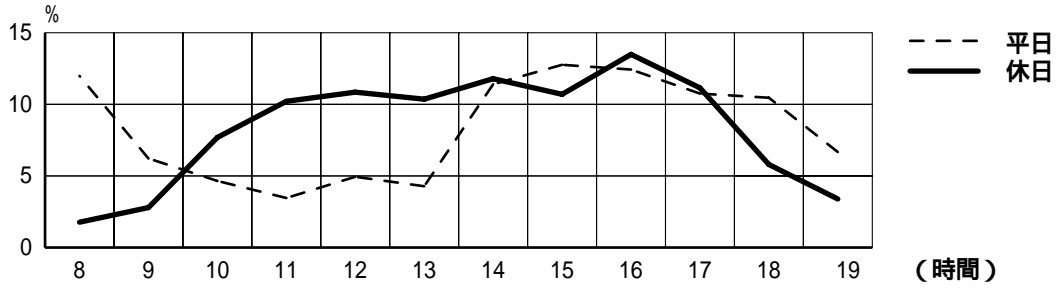
むさし口（近江町市場）



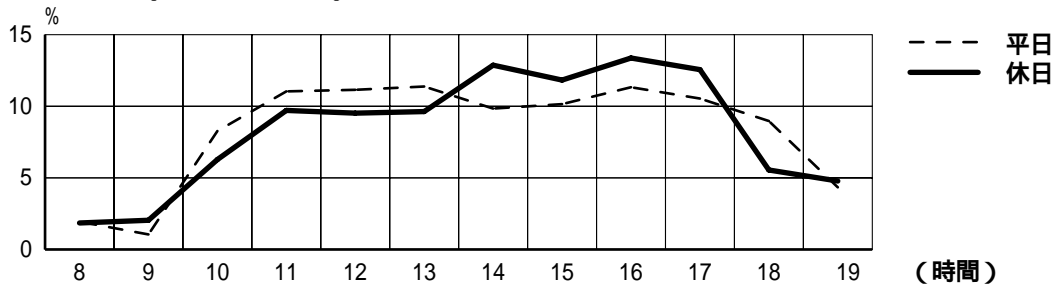
ダイエー口（近江町市場）



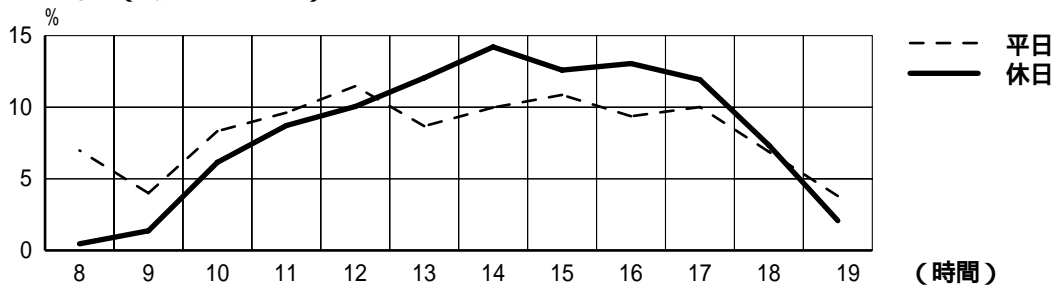
武蔵辻ビル口（武蔵クロスピア）



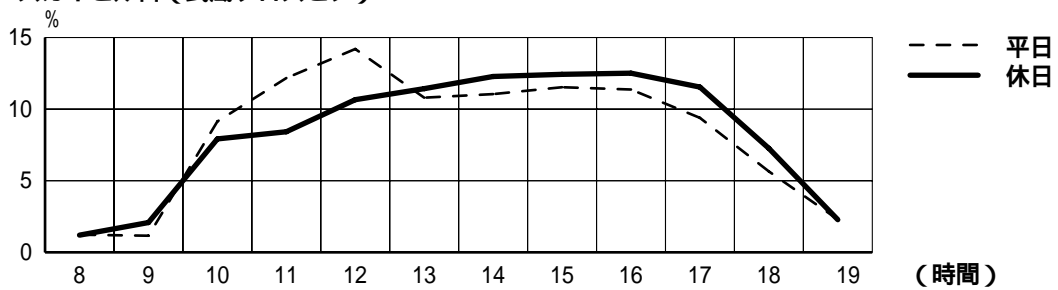
ダイエー口（武蔵クロスピア）



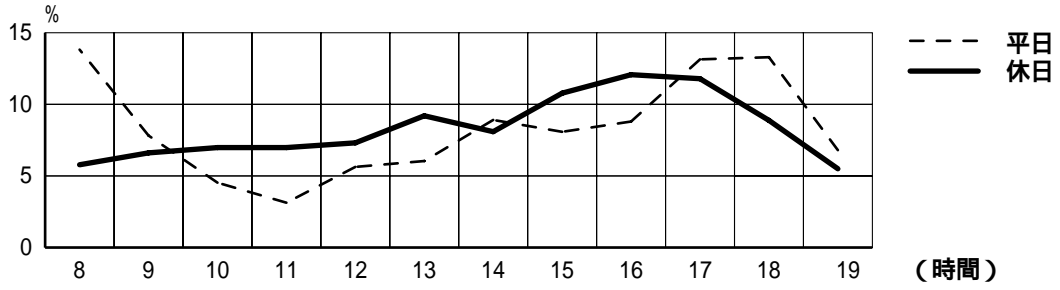
近江町口（武蔵クロスピア）



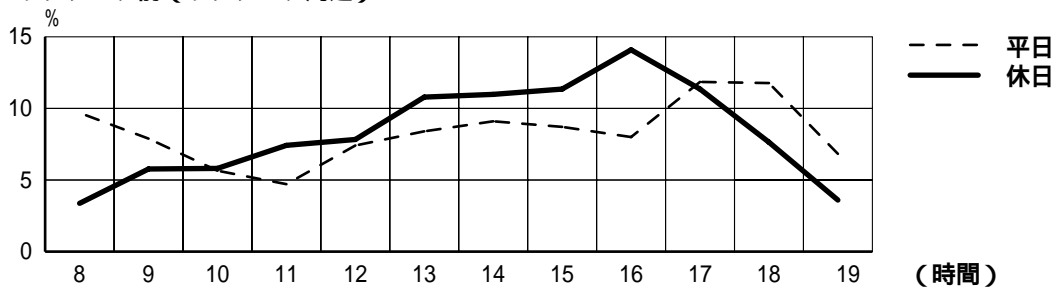
スカイビル口（武蔵クロスピア）



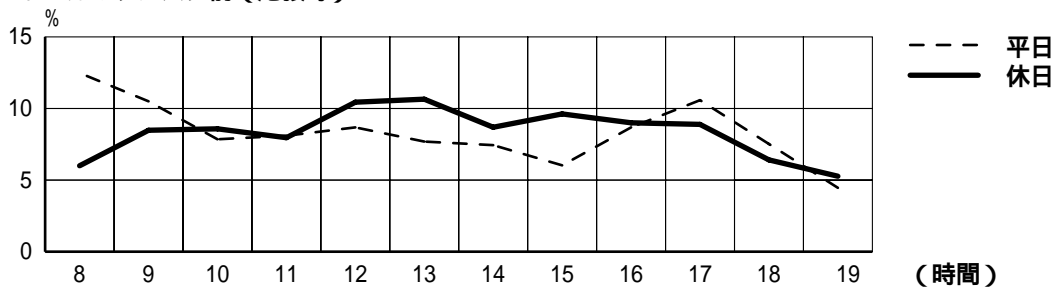
武蔵交番前（リファーレ周辺）



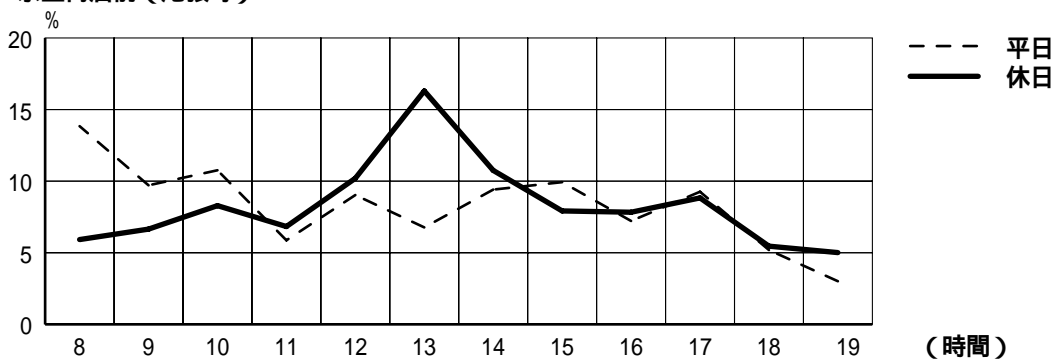
リファーレ前（リファーレ周辺）



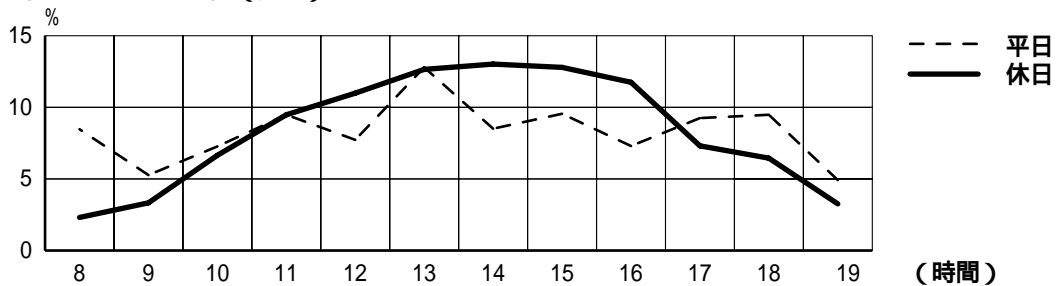
ふとんのタカハシ前（尾張町）



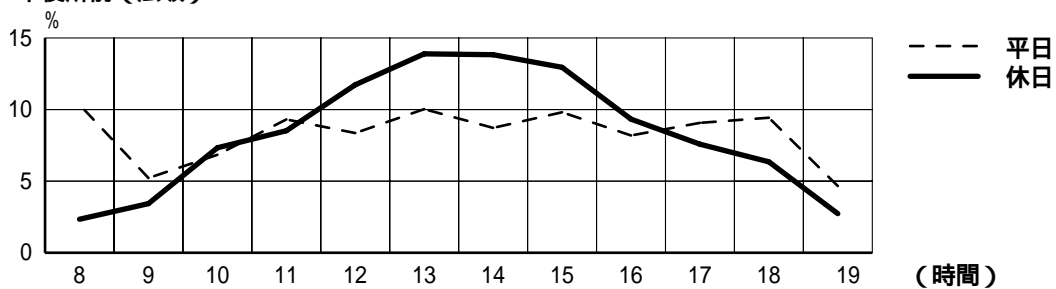
宗重商店前（尾張町）



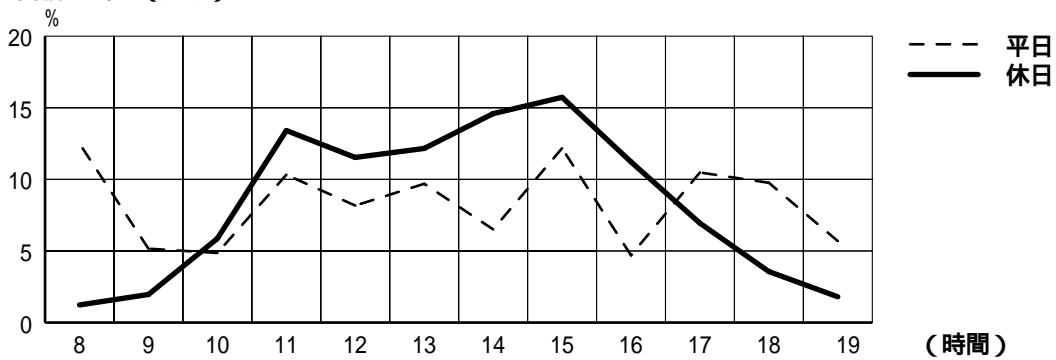
第一ビルディング前（広坂）



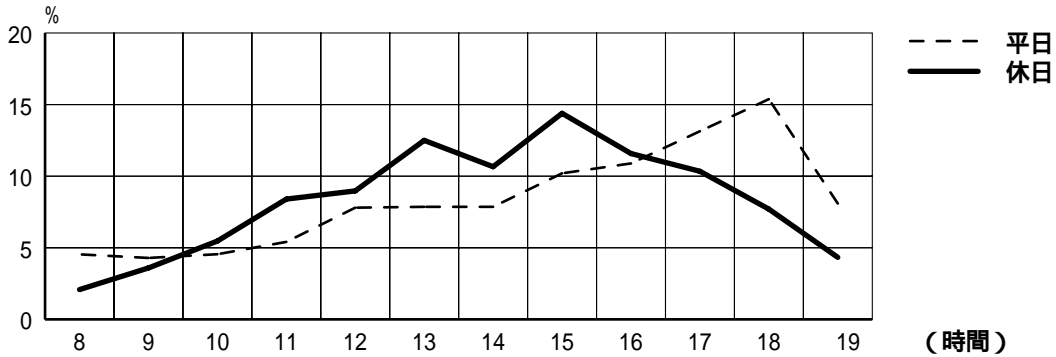
市役所前（広坂）



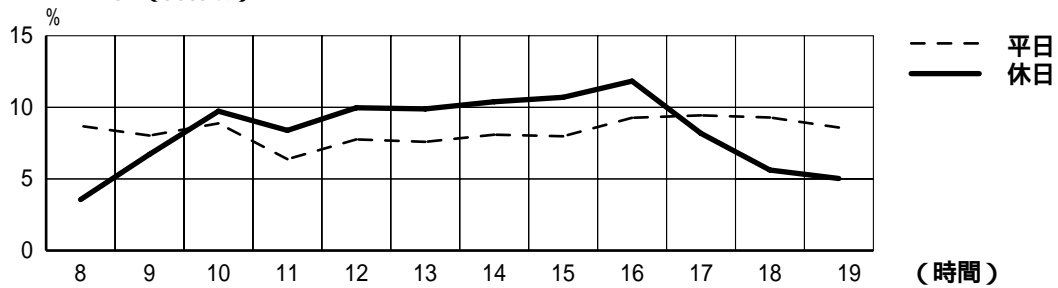
高橋北山堂（広坂）



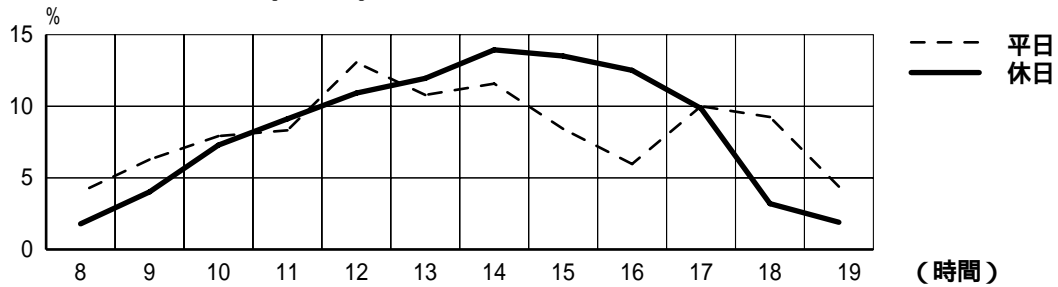
109（旧日銀側）前（香林坊）



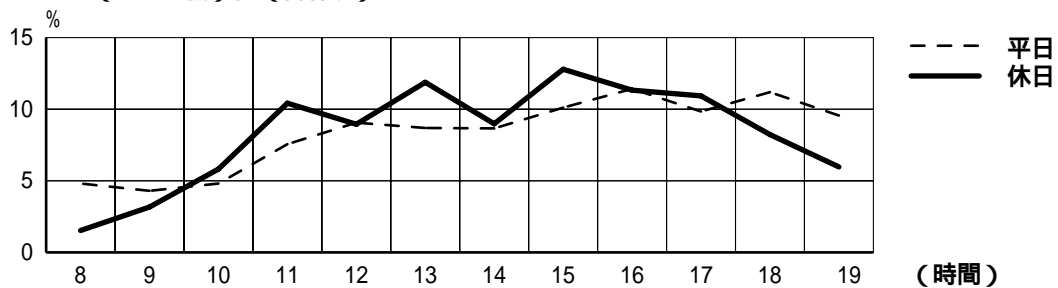
アトリオ前（香林坊）



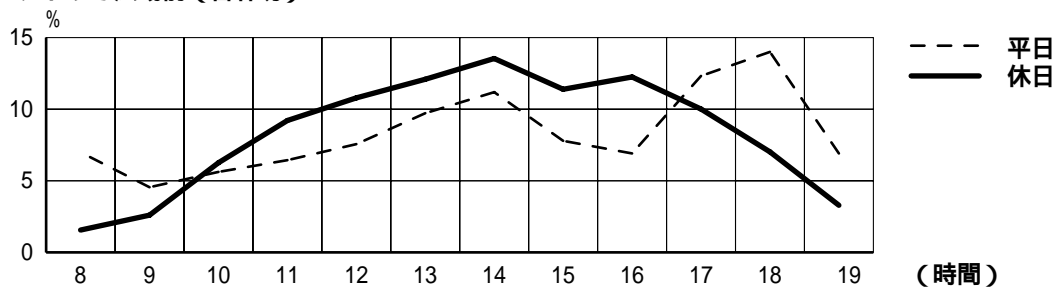
北國銀行香林坊支店前（香林坊）



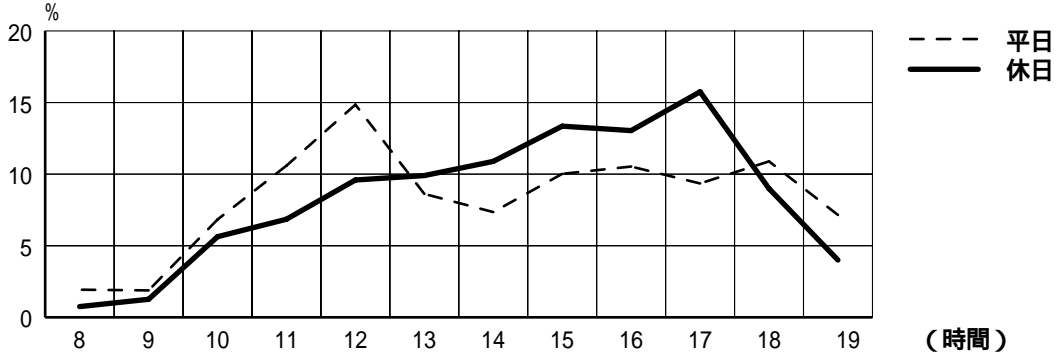
109（ラブロ側）前（香林坊）



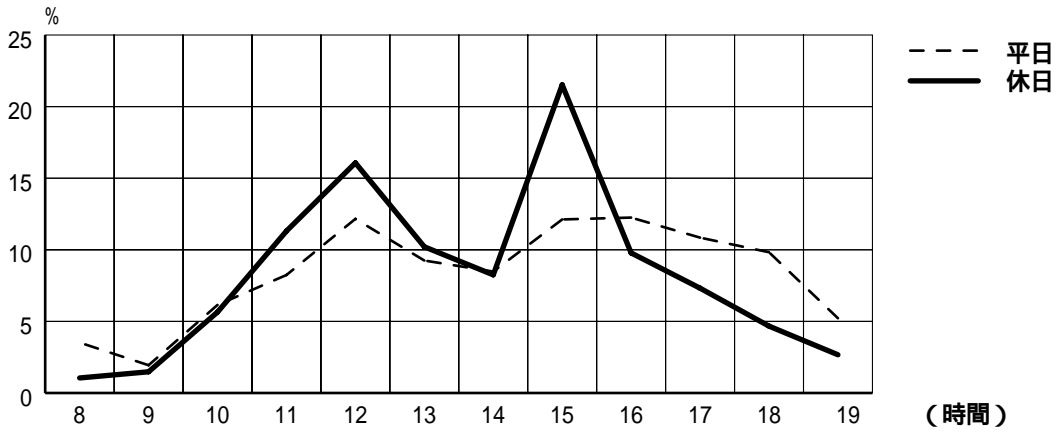
アトリオ広場前（香林坊）



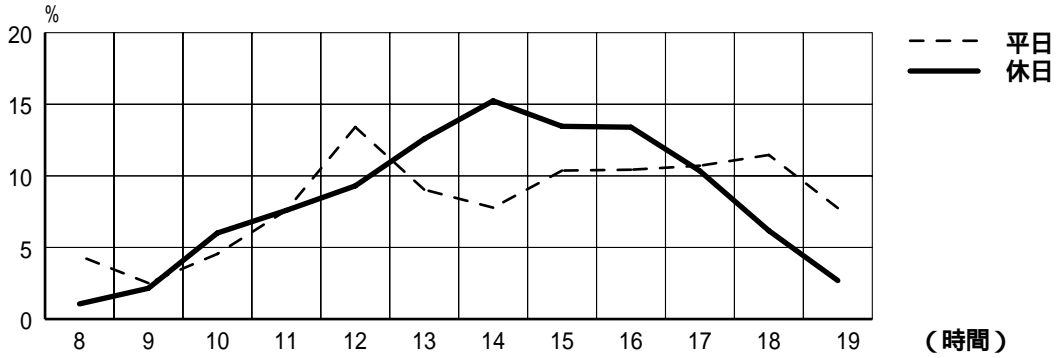
片町口（香林坊横断地下道）



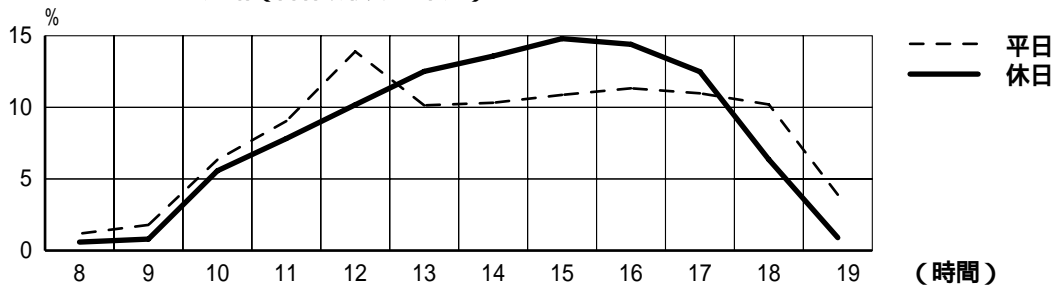
109口（香林坊横断地下道）



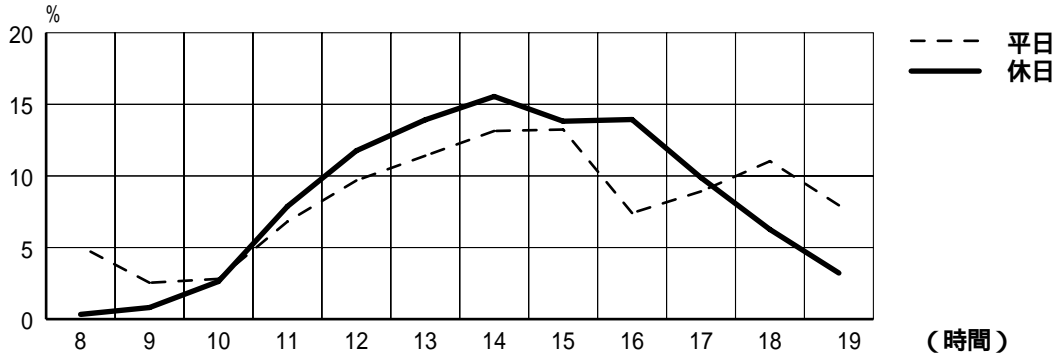
アトリオ口（香林坊横断地下道）



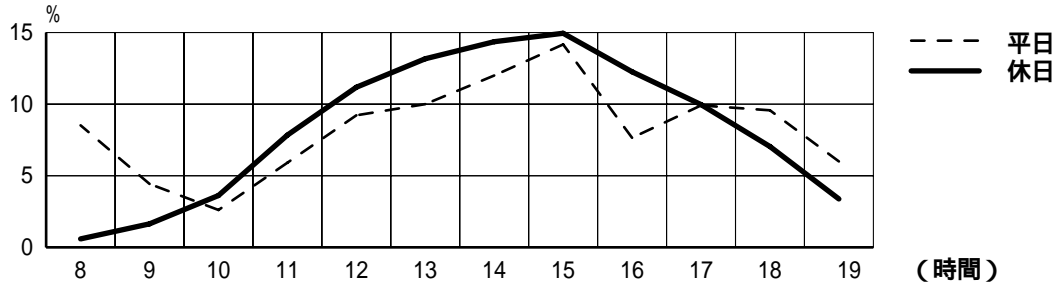
109・アトリオ通路（香林坊横断地下道）



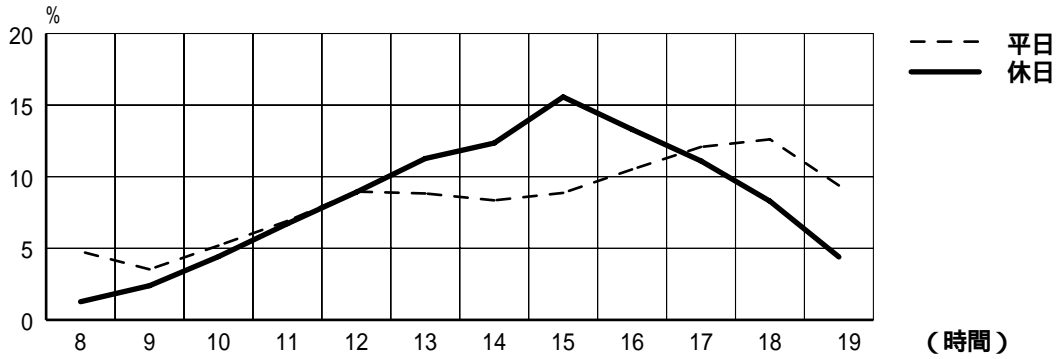
片町プレーゴ前 (片町)



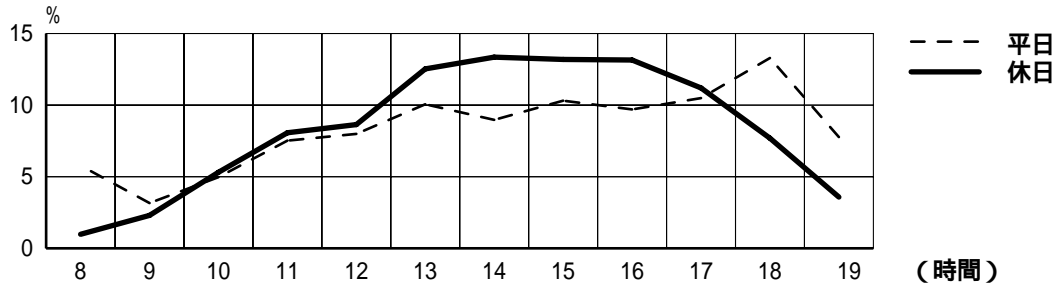
片町プレーゴ裏 (片町)



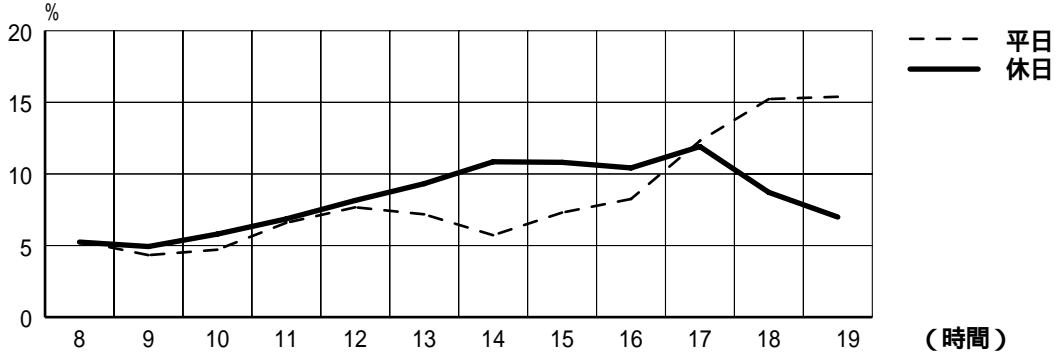
タイトー前 (片町)



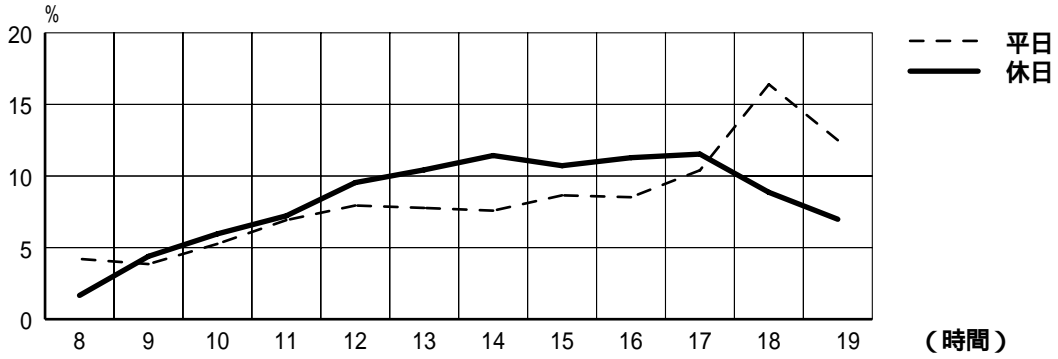
プレーゴ前 (片町)



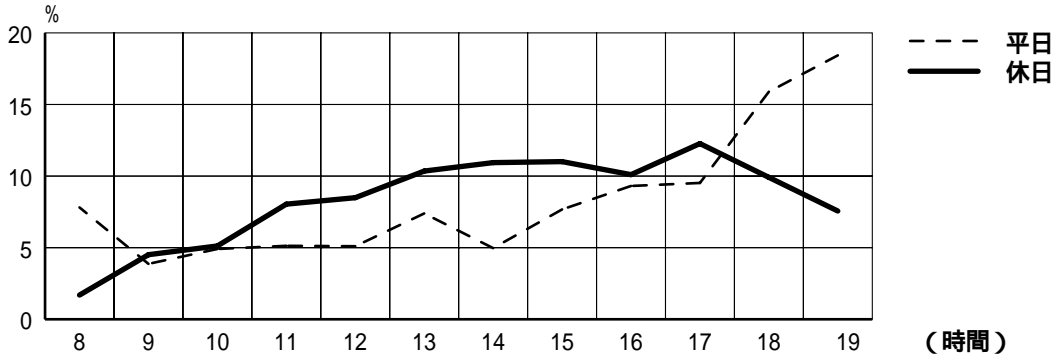
モスバーガー前（片町）



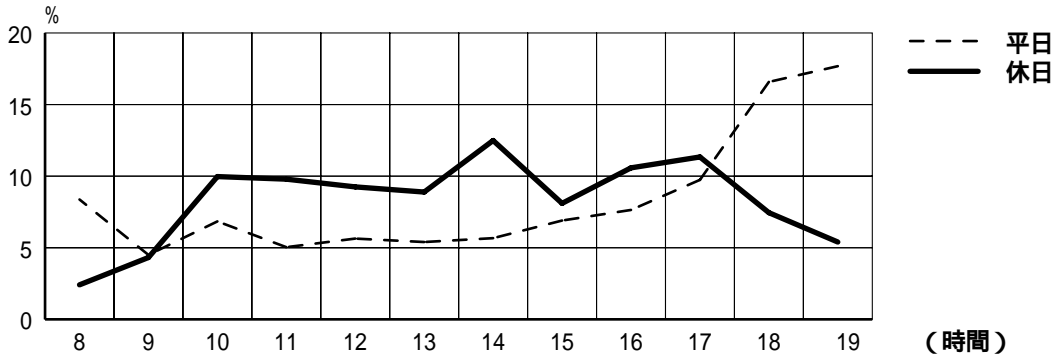
モナコ会館前（片町）



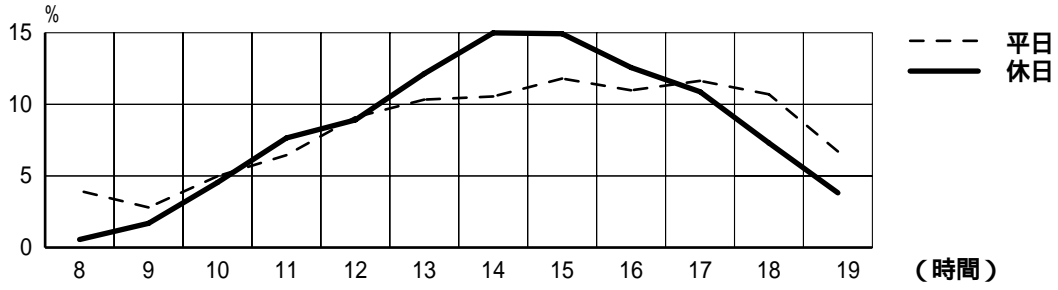
堀田眼鏡店前（片町）



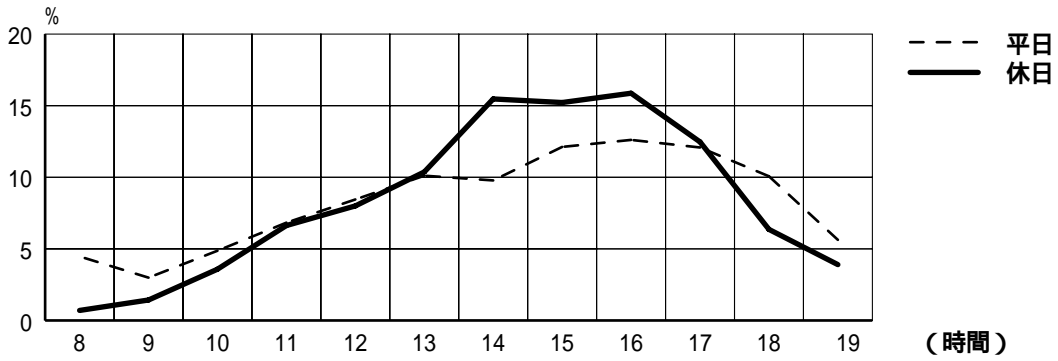
福邦銀行前（片町）



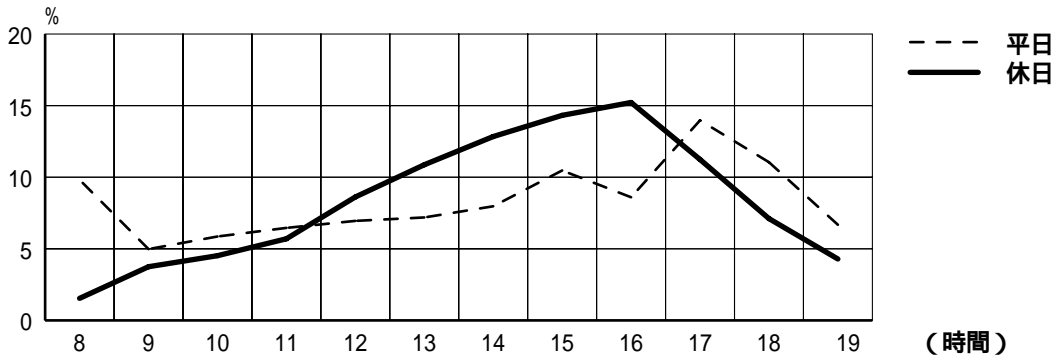
砂場前（豎町）



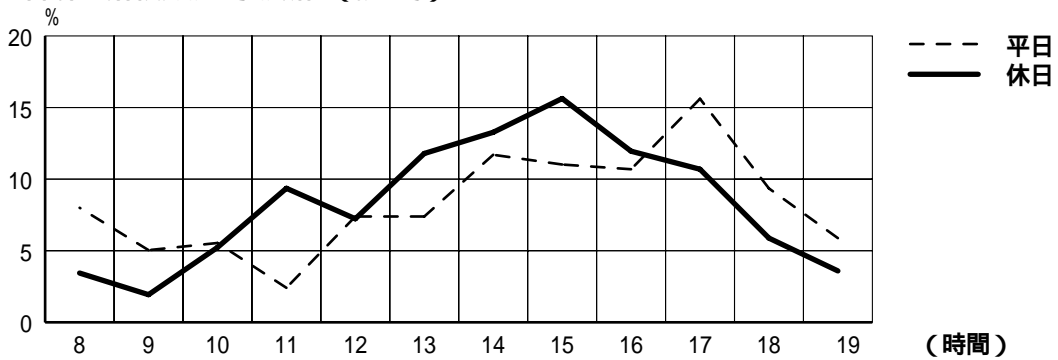
共栄信用金庫前（豎町）



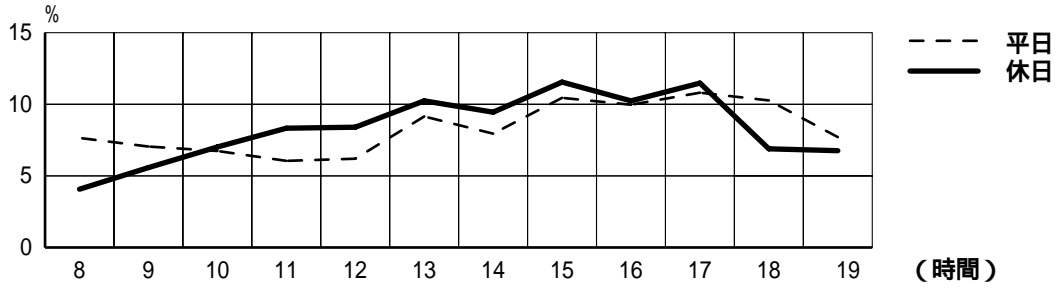
まるみや前（豎町）



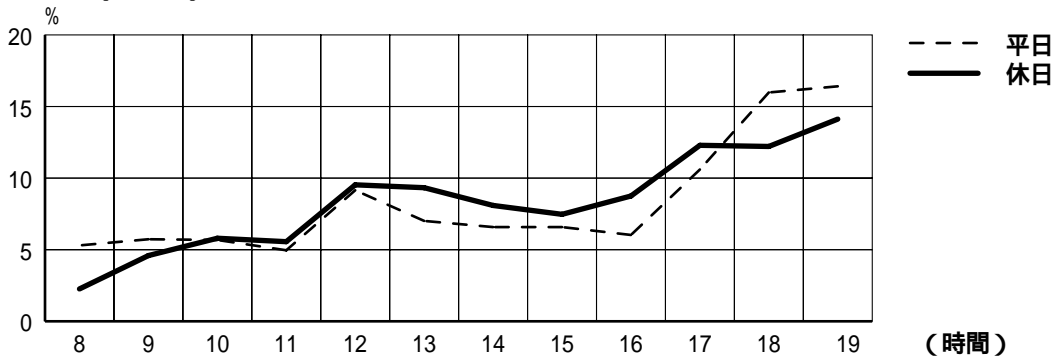
末岡社会保険労務士事務所前（新豎町）



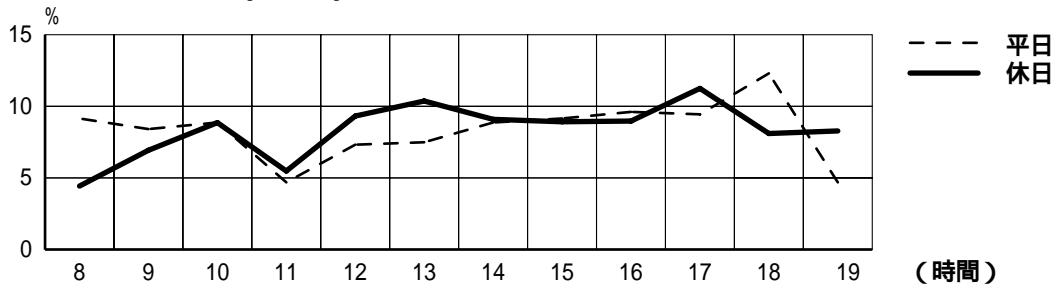
扇寿貸衣装店前（新豎町）



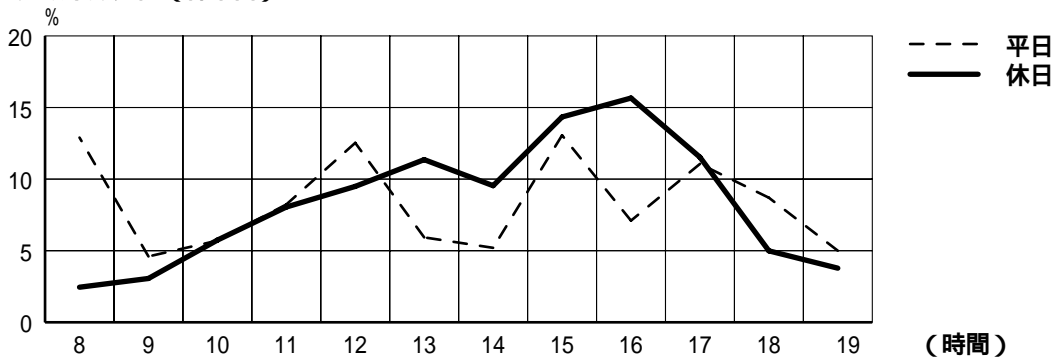
諸江前（木倉町）



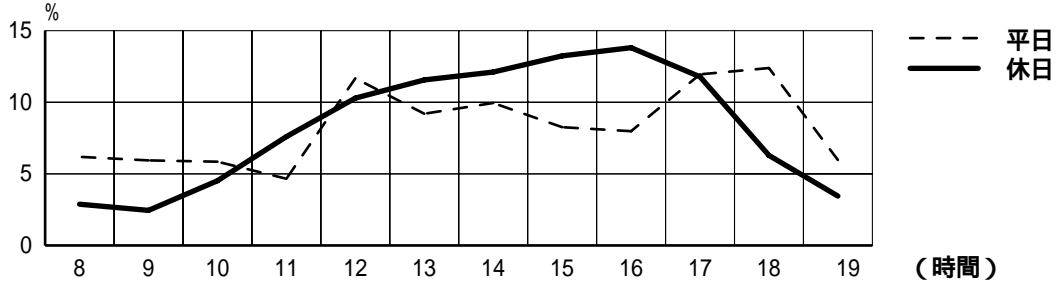
茶館キークローネ前（木倉町）



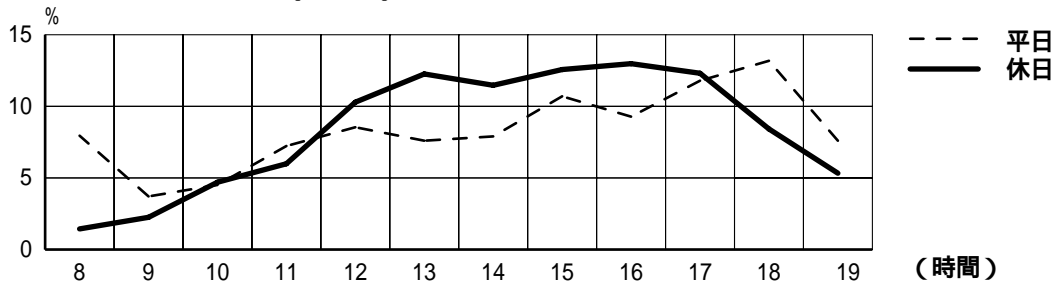
広坂不動産前（柿木畠）



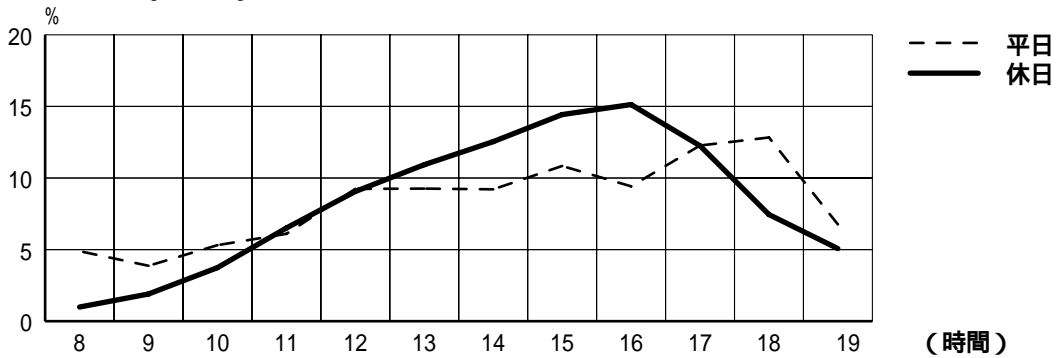
うつのみや前(柿木島)



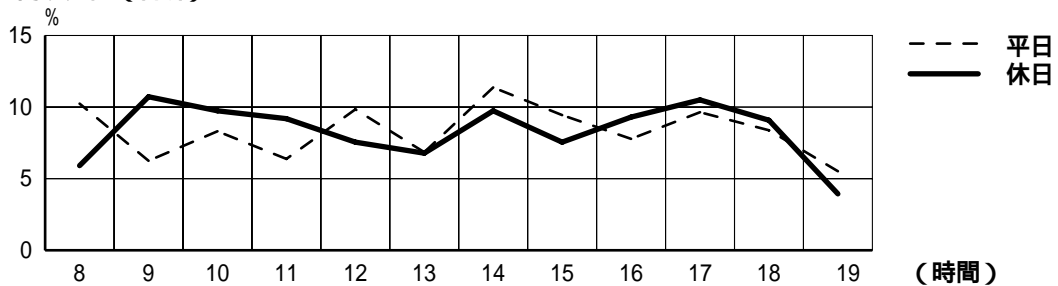
中央コンタクトレンズ前(柿木島)



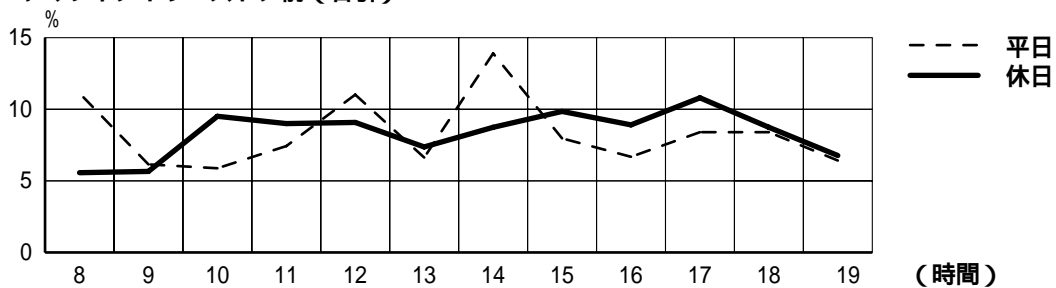
パーク24前(柿木島)



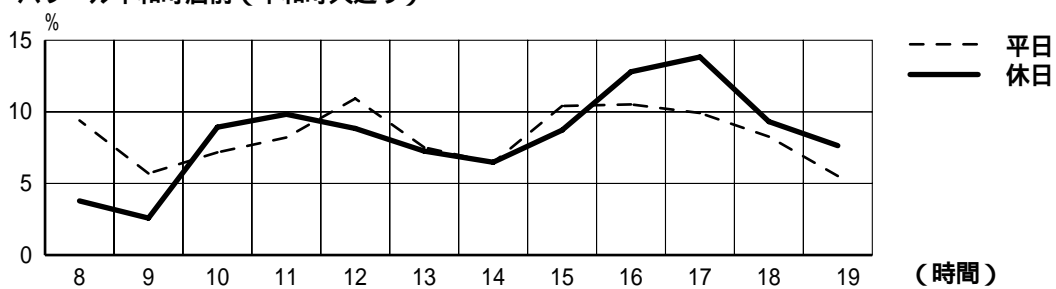
高砂屋前(石引)



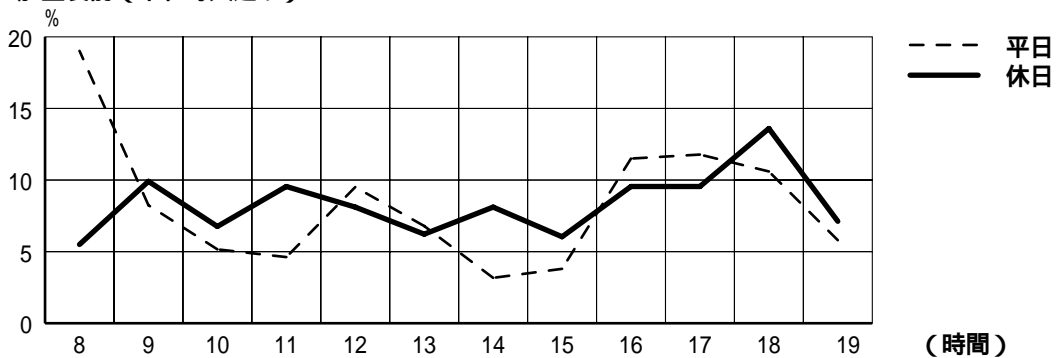
ヤマザキデイリーストア前（石引）



パザール平和町店前（平和町大通り）



加登長前（平和町大通り）



資料編目次

1. 歩行者通行量	22
2. 方向・男女別歩行者通行量	24
3. 年次別平均歩行者通行量	28
4. 歩行者数の推移	30
5. 時間別・男女別歩行者通行量	34
6. 時間別歩行者通行比率	42
7. 調査地点一覧	44

1. 歩行者通行量

1

	商店街名	調査地点	平日 (人)			休日 (人)			休日比率 (%)
			男	女	合計	男	女	合計	
1	ライブ1	ライブ1前	2,440	1,884	4,324	1,793	1,438	3,231	25.3
2	駅前別院通り	ティールランド前	1,203	974	2,177	1,176	601	1,777	18.4
3		ヴィラ笠市	1,073	847	1,920	964	581	1,545	19.5
4	玉川通り	ボン・ヌッフ前	960	757	1,717	799	611	1,410	17.9
5	横安江町	高橋魚網ロープ前	896	1,312	2,208	722	1,040	1,762	20.2
6		池田大佛堂前	800	1,072	1,872	723	856	1,579	15.7
7	武蔵	ダイエー前横断歩道	1,037	3,066	4,103	850	1,188	2,038	50.3
8		彦三スクランブル交差点	790	1,205	1,995	751	1,078	1,829	8.3
9		金沢名鉄丸越前	1,293	1,875	3,168	1,111	1,593	2,704	14.6
10		スカイプラザ前	2,741	5,005	7,746	2,018	3,404	5,422	30.0
11		共栄信用金庫本店前	-	-	4,176	-	-	3,392	18.8
12		三井信託銀行前	-	-	3,957	-	-	2,679	32.3
13		三和銀行前横断歩道	864	1,744	2,608	788	1,132	1,920	26.4
14	近江町市場	近江町駐車場口	495	592	1,087	892	1,015	1,907	75.4
15		パーキング口	2,427	2,961	5,388	3,726	4,398	8,124	50.8
16		十間町口	1,651	2,035	3,686	2,070	2,625	4,695	27.4
17		忠村水産前	1,166	1,272	2,438	1,702	1,670	3,372	38.3
18		スカイビル口	2,308	5,200	7,508	3,033	6,147	9,180	22.3
19		むさし口	688	2,302	2,990	1,409	2,155	3,564	19.2
20		ダイエー口	921	3,182	4,103	1,720	3,368	5,088	24.0
21	武蔵クロスピア	武蔵辻ビル口	1,172	1,247	2,419	982	1,713	2,695	11.4
22		ダイエー口	957	2,865	3,822	916	1,637	2,553	33.2
23		近江町口	1,566	2,061	3,627	799	1,599	2,398	33.9
24		スカイビル口	1,099	3,287	4,386	873	1,717	2,590	40.9
25	リファール周辺	武蔵交番前	1,327	1,321	2,648	1,077	1,085	2,162	18.4
26		リファール前	1,212	1,337	2,549	1,288	1,381	2,669	4.7
27	尾張町	ふとんのタカハシ前	519	691	1,210	476	491	967	20.1
28		宗重商店前	612	717	1,329	549	549	1,098	17.4
29	広坂	第一ビルディング前	3,085	3,954	7,039	3,401	4,912	8,313	18.1
30		市役所前	2,530	3,270	5,800	3,117	4,020	7,137	23.1
31		高橋北山堂前	1,287	1,748	3,035	4,371	5,151	9,522	213.7
32	香林坊	109(日銀側)前	2,299	3,301	5,600	2,541	3,747	6,288	12.3
33		アトリオ前	3,308	6,642	9,950	3,133	6,371	9,504	4.5
34		北國銀行香林坊支店前	1,869	2,940	4,809	2,813	4,468	7,281	51.4
35		109(ラブ口側)前	2,518	3,488	6,006	3,142	3,855	6,997	16.5
36		アトリオ広場前	1,809	3,069	4,878	3,482	5,758	9,240	89.4
37	香林坊横断地下道	片町口	2,074	3,574	5,648	1,648	2,908	4,556	19.3
38		109口	1,648	3,099	4,747	1,796	2,590	4,386	7.6
39		アトリオ口	1,686	1,900	3,586	2,118	3,374	5,492	53.2
40		109・アトリオ通路	1,708	4,319	6,027	2,138	5,201	7,339	21.8

1. 歩行者通行量

2

	商店街名	調査地点	平日 (人)			休日 (人)			休日比率 (%)
			男	女	合計	男	女	合計	
41	プ レ - ゴ	片 町 口	741	1,093	1,834	1,848	3,245	5,093	177.7
42		柿 木 畠 口	570	580	1,150	1,120	1,750	2,870	149.6
43	片 町	タ イ ト - 前	3,328	4,461	7,789	4,477	6,375	10,852	39.3
44		プ レ - ゴ 前	3,702	6,178	9,880	6,133	9,322	15,455	56.4
45		モ ス バ - ガ - 前	2,686	2,790	5,476	2,676	2,614	5,290	3.4
46		モ ナ コ 会 館 前	2,443	2,308	4,751	2,605	2,564	5,169	8.8
47		堀 田 眼 鏡 店 前	2,813	2,976	5,789	2,633	2,642	5,275	8.9
48		福 邦 銀 行 前	1,754	1,244	2,998	1,506	1,272	2,778	7.3
49		豎 町	砂 場 前	5,448	8,827	14,275	10,730	14,935	25,665
50	共 栄 信 用 金 庫 前		4,992	7,129	12,121	10,917	12,773	23,690	95.4
51	ま る み や 前		1,793	2,323	4,116	2,966	3,335	6,301	53.1
52	新 豎 町	末岡社会保険労務士事務所前	802	985	1,787	2,325	2,128	4,453	149.2
53		扇 寿 貸 衣 装 店 前	1,831	1,490	3,321	746	778	1,524	54.1
54	木 倉 町	諸 江 前	1,169	1,171	2,340	1,345	1,226	2,571	9.9
55		茶 館 キ - ク ロ - ネ 前	871	877	1,748	840	876	1,716	1.8
56	柿 木 畠	広 坂 不 動 産 前	1,631	1,370	3,001	1,851	1,775	3,626	20.8
57		う つ の み や 前	1,495	1,702	3,197	2,087	2,489	4,576	43.1
58		パ - ク 2 4 前	3,009	3,040	6,049	5,466	5,423	10,889	80.0
59		中央コンタクトレンズ前	1,983	1,765	3,748	2,689	2,736	5,425	44.7
60	石 引	高 砂 屋 前	591	913	1,504	391	533	924	38.6
61		ヤマザキデイリーストア前	831	1,039	1,870	603	564	1,167	37.6
62	平 和 町 大 通 り	バザール平和町店前	1,070	2,389	3,459	820	1,509	2,329	32.7
63		加 登 長 前	484	620	1,104	470	640	1,110	0.5

2. 方向・男女別通行量(人)

	商店街名	調査地点	平 日				
			男	女	小計	男	女
1	ライブ1	ライブ1前	武蔵 1,257	985	駅 2,242	武蔵 1,183	899
2	駅前別院通り	ティールランド前	駅 640	482	彦三 1,122	駅 563	492
3		ヴィラ笠市	577	395	972	496	452
4	玉川通り	ボン・ヌッフ前	駅 412	352	玉川公園 764	駅 548	405
5	横安江町	高橋魚網ロープ前	武蔵 443	654	駅 1,097	武蔵 453	658
6		池田大佛堂前	412	528	940	388	544
7	武蔵	ダイエー前横断歩道	ダイエー 484	1,347	近江町 1,831	ダイエー 553	1,719
8		彦三スクランブル交差点	ダイエー 293	468	駅 761	ダイエー 497	737
9		金沢名鉄丸越前	武蔵 616	860	駅 1,476	武蔵 677	1,015
10		スカイプラザ前	香林坊 1,371	2,405	駅 3,776	香林坊 1,370	2,600
11		共栄信用金庫本店前	香林坊		2,075	香林坊	
12		三井信託銀行前	三井信託銀行		武蔵交差点 2,232	香林坊	
13		三和銀行前横断歩道	三和銀行 502	890	近江町 1,392	三和銀行 362	854
14	近江町市場	近江町駐車場口	市場外 344	416	市場内 760	市場外 151	176
15		パーキング口	1,277	1,643	2,920	1,150	1,318
16		十間町口	862	998	1,860	789	1,037
17		忠村水産前	523	510	1,033	643	762
18		スカイビル口	1,337	2,943	4,280	971	2,257
19		むさし口	338	1,041	1,379	350	1,261
20		ダイエー口	428	1,449	1,877	493	1,733
21	武蔵クロスピア	武蔵辻ビル口	武蔵辻ビル 525	597	1,122	武蔵辻ビル 647	650
22		ダイエー口	ダイエー 487	1,334	1,821	ダイエー 470	1,531
23		近江町口	近江町 662	1,133	1,795	近江町 720	1,112
24		スカイビル口	名鉄 515	1,710	2,225	名鉄 584	1,577
25	リファーレ周辺	武蔵交番前	金沢駅 593	569	武蔵 1,162	金沢駅 734	752
26		リファーレ前	592	698	1,290	620	639
27	尾張町	ふとんのタカハシ前	橋場町 251	361	武蔵 612	橋場町 268	330
28		宗重商店前	383	432	815	229	285
29	広坂	第一ビルディング前	香林坊 1,510	1,748	兼六園 3,258	香林坊 1,575	2,206
30		市役所前	1,137	1,229	2,366	1,393	2,041
31		高橋北山堂前	463	588	1,051	824	1,160

2. 方向・男女別通行量(人)

平日		休 日							
小計	合計	男	女	小計	男	女	小計	合計	
駅 2,082	4,324	武蔵 862	705	駅 1,567	武蔵 931	733	駅 1,664	3,231	
彦三 1,055	2,177	駅 610	292	彦三 902	駅 566	309	彦三 875	1,777	
948	1,920	511	282	793	453	299	752	1,545	
玉川公園 953	1,717	駅 351	289	玉川公園 640	駅 448	322	玉川公園 770	1,410	
駅 1,111	2,208	武蔵 364	535	駅 899	武蔵 358	505	駅 863	1,762	
932	1,872	372	451	823	350	405	755	1,578	
近江町 2,272	4,103	ダイエー 403	559	近江町 962	ダイエー 447	629	近江町 1,076	2,038	
駅 1,234	1,995	ダイエー 305	366	駅 671	ダイエー 446	712	駅 1,158	1,829	
駅 1,692	3,168	武蔵 486	682	駅 1,168	武蔵 625	911	駅 1,536	2,704	
駅 3,970	7,746	香林坊 990	1,670	駅 2,660	香林坊 1,028	1,734	駅 2,762	5,422	
2,101	4,176			1,647			1,745	3,392	
武蔵交差点 1,725	3,957	香林坊		武蔵交差点 1,372	香林坊		武蔵交差点 1,307	2,679	
近江町 1,216	2,608	三和銀行 420	583	近江町 1,003	三和銀行 368	549	近江町 917	1,920	
市場内 327	1,087	市場外 542	650	市場内 1,192	市場外 350	365	市場内 715	1,907	
2,468	5,388	1,974	2,358	4,332	1,752	2,040	3,792	8,124	
1,826	3,686	1,006	1,399	2,405	1,064	1,226	2,290	4,695	
1,405	2,438	680	638	1,318	1,022	1,032	2,054	3,372	
3,228	7,508	1,386	2,977	4,363	1,647	3,170	4,817	9,180	
1,611	2,990	659	981	1,640	750	1,174	1,924	3,564	
2,226	4,103	772	1,619	2,391	948	1,749	2,697	5,088	
1,297	2,419	武蔵辻ビル 561	1,129	1,690	武蔵辻ビル 421	584	1,005	2,695	
2,001	3,822	ダイエー 361	425	786	ダイエー 555	1,212	1,767	2,553	
1,832	3,627	近江町 438	1,192	1,630	近江町 361	405	766	2,396	
2,161	4,386	名鉄 455	1,178	1,633	名鉄 418	539	957	2,590	
武蔵 1,486	2,648	金沢駅 491	480	武蔵 971	金沢駅 586	605	武蔵 1,191	2,162	
1,259	2,549	664	720	1,384	624	661	1,285	2,669	
武蔵 598	1,210	橋場町 231	249	武蔵 480	橋場町 245	242	武蔵 487	967	
514	1,329	355	339	694	194	210	404	1,098	
兼六園 3,781	7,039	香林坊 1,473	2,216	兼六園 3,689	香林坊 1,928	2,696	兼六園 4,624	8,313	
3,434	5,800	1,317	1,694	3,011	1,800	2,326	4,126	7,137	
1,984	3,035	1,774	1,980	3,754	2,597	3,171	5,768	9,522	

2. 方向・男女別通行量(人)

	商店街名	調査地点	平 日				
			男	女	小計	男	女
32	香 林 坊	109(日銀側)前	香林坊 1,174	1,732	南町 2,906	香林坊 1,125	1,569
33		アトリオ前	1,361	3,057	4,418	1,947	3,585
34		北國銀行香林坊支店前	1,178	1,911	3,089	691	1,029
35		片町	1,194	1,757	2,951	1,324	1,731
36		109(ラブ口側)前	691	1,350	2,041	1,118	1,719
		アトリオ広場前					
37	香林坊横断地下道	片町口	片町 1,177	2,172	3,349	片町 897	1,402
38		109口	109 702	1,276	1,978	109 946	1,823
39		アトリオ口	アトリオ 899	952	1,851	アトリオ 787	948
40		109・アトリオ通路	109 744	2,094	2,838	109 964	2,225
41	プ レ - ゴ	片町口	中 306	478	大通り 784	中 435	615
42		柿木畠口	350	342	692	220	238
43	片 町	タイトー前	犀川 1,666	2,241	香林坊 3,907	犀川 1,662	2,220
44		プレゴ前	1,644	2,944	4,588	2,058	3,234
45		モスバーガー前	1,190	1,132	2,322	1,496	1,658
46		モナコ会館前	1,002	905	1,907	1,441	1,403
47		堀田眼鏡店前	1,046	1,056	2,102	1,767	1,920
48		福邦銀行前	1,001	729	1,730	753	515
49	豎 町	砂場前	片町 2,767	4,444	新豎 7,211	片町 2,681	4,383
50		共栄信用金庫前	2,377	3,471	5,848	2,615	3,658
51		まるみや前	852	1,140	1,992	941	1,183
52	新 豎 町	末岡社会保険労務士事務所前	末岡 391	463	扇寿 854	末岡 411	522
53		扇寿貸衣装店前	1,501	1,128	2,629	330	362
54	木 倉 町	諸江前	長町 539	509	片町 1,048	長町 630	662
55		茶館キークローネ前	487	429	916	384	448
56	柿 木 畠	広坂不動産前	知事公舎 917	803	柿木畠 1,720	知事公舎 714	567
57		うつのみや前	広坂 729	872	柿木畠 1,601	広坂 766	830
58		パーク24前	豎町 1,456	1,438	2,894	豎町 1,553	1,602
59		中央コンタクトレンズ前	片町 875	819	柿木畠 1,694	片町 1,108	946
60	石 引	高砂屋前	兼六園 288	467	錦町 755	兼六園 303	446
61		ヤマザキデイリーストア前	487	561	1,048	344	478
62	平和町大通り	バザール平和町店前	十一屋 534	1,203	野田 1,737	十一屋 536	1,186
63		加登長前	十一屋 256	317	平和町 573	十一屋 228	303

2. 方向・男女別通行量(人)

平日		休 日							
小計	合計	男	女	小計	男	女	小計	合計	
南町		香林坊		南町	香林坊		南町		
2,694	5,600	1,346	2,031	3,377	1,195	1,716	2,911	6,288	
5,532	9,950	1,182	2,532	3,714	1,951	3,839	5,790	9,504	
香林坊		県庁		香林坊	県庁		香林坊		
1,720	4,809	1,598	2,613	4,211	1,215	1,855	3,070	7,281	
香林坊		片町		香林坊	片町		香林坊		
3,055	6,006	1,555	2,063	3,618	1,587	1,792	3,379	6,997	
2,837	4,878	1,430	2,546	3,976	2,052	3,212	5,264	9,240	
		片町			片町				
2,299	5,648	651	1,138	1,789	997	1,764	2,761	4,550	
		109			109				
2,769	4,747	953	1,377	2,330	843	1,213	2,056	4,386	
		アトリオ			アトリオ				
1,735	3,586	1,123	2,012	3,135	895	1,462	2,357	5,492	
アトリオ		109		アトリオ	109		アトリオ		
3,189	6,027	992	2,576	3,568	1,146	2,625	3,771	7,339	
大通り		中		大通り	中		大通り		
1,050	1,834	663	1,378	2,041	1,185	1,867	3,052	5,093	
458	1,150	758	1,054	1,812	362	596	958	2,770	
香林坊		犀川		香林坊	犀川		香林坊		
3,882	7,789	2,228	3,189	5,417	2,249	3,186	5,435	10,852	
5,292	9,880	2,911	4,700	7,611	3,222	4,622	7,844	15,455	
3,154	5,476	1,229	1,247	2,476	1,447	1,367	2,814	5,290	
2,844	4,751	1,235	1,283	2,518	1,370	1,281	2,651	5,169	
3,687	5,789	1,358	1,287	2,645	1,275	1,355	2,630	5,275	
1,268	2,998	866	717	1,583	640	555	1,195	2,778	
新竪		片町		新竪	片町		新竪		
7,064	14,275	5,415	7,877	13,292	5,315	7,058	12,373	25,665	
6,273	12,121	5,689	6,427	12,116	5,228	6,346	11,574	23,690	
2,124	4,116	1,486	1,694	3,180	1,480	1,641	3,121	6,301	
扇寿		末岡		扇寿	末岡		扇寿		
933	1,787	1,502	1,305	2,807	823	823	1,646	4,453	
692	3,321	417	404	821	329	374	703	1,524	
片町		長町		片町	長町		片町		
1,292	2,340	653	610	1,263	692	616	1,308	2,571	
832	1,748	429	465	894	411	411	822	1,716	
柿木畠		知事公舎		柿木畠	知事公舎		柿木畠		
1,281	3,001	835	907	1,742	1,016	868	1,884	3,626	
柿木畠		広坂		柿木畠	広坂		柿木畠		
1,596	3,197	1,021	1,161	2,182	1,066	1,328	2,394	4,576	
柿木畠		竪町		柿木畠	竪町		柿木畠		
3,155	6,049	2,608	2,561	5,169	2,858	2,862	5,720	10,889	
柿木畠		片町		柿木畠	片町		柿木畠		
2,054	3,748	1,234	1,255	2,489	1,455	1,481	2,936	5,425	
錦町		兼六園		錦町	兼六園		錦町		
749	1,504	184	278	462	207	255	462	924	
822	1,870	319	321	640	284	243	527	1,167	
野田		十一屋		野田	十一屋		野田		
1,722	3,459	394	762	1,156	426	747	1,173	2,329	
平和町		十一屋		平和町	十一屋		平和町		
531	1,104	249	334	583	221	306	527	1,110	

3. 年次別平均通行量推移

商店街名		歩行者数 (人)				
		H5年	H7年	H9年	H11年	H13年
ライブ1	平日	5,588	5,709	5,986	5,656	4,324
	休日	3,592	4,711	3,932	3,762	3,231
駅前別院通り	平日	4,449	4,333	2,973	2,559	2,049
	休日	3,206	3,523	2,096	1,662	1,661
玉川通り	平日	2,382	2,184	2,489	2,352	1,717
	休日	1,351	1,260	988	977	1,410
横安江町	平日	5,713	4,530	3,235	2,900	2,040
	休日	4,111	3,617	3,176	2,226	1,671
武蔵	平日	7,029	5,688	5,398	4,881	3,965
	休日	4,069	3,351	3,304	2,661	2,855
近江町市場	平日	4,958	4,589	4,957	4,132	3,886
	休日	5,670	5,433	5,418	4,683	5,133
武蔵クロスピア	平日				6,032	3,564
	休日				4,122	2,562
リファール周辺	平日				3,290	2,599
	休日				2,098	2,416
尾張町	平日	1,439	1,081	1,224	1,302	1,270
	休日	947	792	704	859	1,033
広坂	平日	8,685	6,381	7,488	6,170	5,288
	休日	9,319	6,829	6,217	5,232	8,324
香林坊	平日	8,549	7,914	7,437	6,971	6,249
	休日	8,363	10,118	7,676	6,955	7,862
香林坊横断地下道	平日				4,697	4,973
	休日				5,468	5,436
プレーゴ	平日					1,500
	休日					3,982
片町	平日	8,757	7,122	6,893	6,213	6,114
	休日	11,780	9,386	7,286	6,542	7,470
竪町	平日	10,442	10,930	10,353		10,171
	休日	18,465	17,360	19,780		18,552
新竪町	平日			2,976	3,062	2,554
	休日			2,897	2,180	2,989
木倉町	平日	2,901	2,901	2,447	2,253	2,044
	休日	2,406	2,406	1,728	1,602	2,144
柿木畠	平日	4,548	4,548	6,901	5,006	3,999
	休日	5,806	5,806	5,838	5,236	6,129
石引	平日	2,665	2,665	1,787	2,184	1,687
	休日	1,682	1,682	1,054	1,112	1,041
平和町大通り	平日	2,583	2,715	3,156	2,393	2,282
	休日	1,915	1,614	2,158	1,676	1,720

3 . 年次別平均通行量推移

対H5年比 (%)	対前年比 (%)
22.6	23.6
10.1	14.1
54.0	19.9
48.2	0.1
27.9	27.0
4.4	44.3
64.3	29.7
59.4	25.0
43.6	18.8
29.8	7.3
21.6	6.0
9.5	9.6
	40.9
	37.9
	21.0
	15.1
11.8	2.5
9.0	20.2
39.1	14.3
10.7	59.1
26.9	10.4
6.0	13.0
	5.9
	0.6
30.2	1.6
36.6	14.2
2.6	
0.5	
	16.6
	37.1
29.5	9.3
10.9	33.8
12.1	20.1
5.6	17.1
36.7	22.8
38.1	6.4
11.7	4.7
10.2	2.6

4. 歩行者数の推移(平日)

1

	商店街名	調査地点	歩行者数 (人)					対比 (%)	
			H5年	H7年	H9年	H11年	H13年	対H5年	対前年
1	ライブ1	ライブ1前	5,588	5,709	5,986	5,656	4,324	22.6	23.6
2	駅前別院通り	ティールランド前	4,626	4,655	3,186	2,586	2,177	52.9	15.8
3		ヴィラ笠市	4,272	4,010	2,759	2,533	1,920	55.1	24.2
4	玉川通り	ボン・ヌッフ前	2,195	2,184	2,489	2,352	1,717	21.8	27.0
5	横安江町	高橋魚網ロープ前	6,649	4,819	3,453	3,127	2,208	66.8	29.4
6		池田大佛堂前	4,777	4,241	3,016	2,673	1,872	60.8	30.0
7	武蔵	ダイエー前横断歩道	6,105	4,655	4,553	4,395	4,103	32.8	6.6
8		彦三スクランブル交差点	5,015	3,988	3,771	2,319	1,995	60.2	14.0
9		金沢名鉄丸越前	6,129	5,145	5,564	4,573	3,168	48.3	30.7
10		スカイプラザ前	10,685	10,055	10,336	10,286	7,746	27.5	24.7
11		共栄信用金庫本店前	7,883	7,703	5,669	5,677	4,176	47.0	26.4
12		三井信託銀行前	6,358	5,350	4,937	4,261	3,957	37.8	7.1
13		三和銀行前横断歩道		2,923	2,957	2,661	2,608		2.0
14	近江町市場	近江町駐車場口	1,469	2,419	1,979	1,192	1,087	26.0	8.8
15		パーキング口	5,557	4,900	8,620	4,799	5,388	3.0	12.3
16		十間町口	4,877	4,387	4,799	3,671	3,686	24.4	0.4
17		忠村水産前	2,366	1,838	1,967	3,160	2,438	3.0	22.8
18		スカイビル口	9,437	9,001	8,344	8,212	7,508	20.4	8.6
19		むさし口	5,875	4,638	4,599	3,631	2,990	49.1	17.7
20		ダイエー口	5,122	4,939	4,388	4,263	4,103	19.9	3.8
21	武蔵クロスピア	武蔵辻ビル口	4,987	4,311	3,564	3,400	2,419	51.5	28.9
22		ダイエー口	8,019	6,505	5,536	7,018	3,822	52.3	45.5
23		近江町口	5,861	6,804	5,937	5,425	3,627	38.1	33.1
24		スカイビル口	10,442	8,605	7,549	8,287	4,388	58.0	47.0
25	リファール周辺	武蔵交番前		1,709	2,670	3,565	2,648		25.7
26		リファール前			3,560	3,016	2,549		15.5
27	尾張町	ふとんのタカハシ前	1,289	1,038	1,120	1,317	1,210	6.1	8.1
28		宗重商店前	1,588	1,124	1,328	1,288	1,329	16.3	3.2
29	広坂	第一ビルディング前	10,717	7,740	7,758	8,614	7,039	34.3	18.3
30		市役所前	9,102	7,575	10,335		5,800	36.3	
31		高橋北山堂前	6,227	3,827	4,372	3,727	3,024	51.4	18.9
32	香林坊	109(日銀側)前	6,612	6,150	5,524	6,778	5,600	15.3	17.4
33		アトリオ前	11,709	11,815	11,796	9,477	9,950	15.0	5.0
34		北國銀行香林坊支店前	7,326	7,247	6,991	4,903	4,809	34.4	1.9
35		109(ラブ口側)前		6,777	5,655	7,909	6,006		24.1
36		アトリオ広場前		7,580	7,217	5,788	4,878		15.7

4. 歩行者数の推移(平日)

2

	商店街名	調査地点	歩行者数 (人)					対比 (%)	
			H5年	H7年	H9年	H11年	H13年	対H5年	対前年
37	香林坊横断地下道	片町口	7,120	5,564	5,136	4,181	5,643	20.7	35.0
38		109口	6,269	4,662	4,159	3,719	4,637	26.0	24.7
39		アトリオ口	7,848	5,987	5,802	4,658	3,586	54.3	23.0
40		109・アトリオ通路	9,446	7,997	7,006	6,232	6,027	36.2	3.3
41	プレゴ	片町口					1,850		
42		柿木畠口					1,150		
43	片町	タイトー前	11,561	7,325	7,620	6,981	7,789	32.6	11.6
44		プレゴ前	12,764	11,803	11,267	10,600	9,880	22.6	6.8
45		モスバーガー前	7,468	5,895	4,967	4,841	5,476	26.7	13.1
46		モナコ会館前	7,747	6,433	6,238	5,530	4,751	38.7	14.1
47		堀田眼鏡店前	8,305	7,081	7,276	6,315	5,789	30.3	8.3
48		福邦銀行前	4,698	4,196	3,988	3,015	2,998	36.2	0.6
49	新 豎町	砂場前	14,679	14,989	16,507		14,275	2.8	
50		共栄信用金庫前	13,176	13,564	15,192		12,121	8.0	
51		まるみや前					4,116		
52	新 豎町	末岡社会保険労務士事務所前		4,133	4,067	4,100	1,787		56.4
53		扇寿貸衣装店前		2,329	1,885	2,024	3,321		64.1
54	木倉町	諸江前	3,226	2,659	2,298	2,248	2,340	27.5	4.1
55		茶館キークローネ前	2,575	2,004	2,595	2,259	1,748	32.1	22.6
56	柿木畠	広坂不動産前	3,364	3,649		4,529	3,001	10.8	33.7
57		うつのみや前	4,507	5,408		4,989	3,197	29.1	35.9
58		パーク24前	4,498	6,976	8,553		6,049	34.5	
59		中央コンタクトレンズ前	5,824	5,477	5,248	5,502	3,748	35.6	31.9
60	石引	高砂屋前	2,724	2,629	1,668	2,033	1,504	44.8	26.0
61		ヤマザキデイリーストア前	2,605	2,170	1,905	2,335	1,870	28.2	19.9
62	平和町大通り	バザール平和町店前	3,730	4,666	4,125	3,274	3,459	7.3	5.7
63		加登長前	1,700	1,645	2,023	1,513	1,104	35.1	27.0

4. 歩行者数の推移(休日)

	商店街名	調査地点	歩行者数 (人)					対比 (%)	
			H5年	H7年	H9年	H11年	H13年	対H5年	対前年
1	ライブ1	ライブ1前	3,592	4,711	3,932	3,762	3,231	10.1	14.1
2	駅前別院通り	ティールランド前	3,392	4,178	2,406	1,818	1,777	47.6	2.3
3		ヴィラ笠市	3,020	2,867	1,786	1,506	1,545	48.8	2.6
4	玉川通り	ボン・ヌッフ前	1,239	1,260	988	977	1,410	13.8	44.3
5	横安江町	高橋魚網ロープ前	4,694	3,964	3,820	2,509	1,762	62.5	29.8
6		池田大佛堂前	3,527	3,270	2,531	1,943	1,579	55.2	18.7
7	武蔵	ダイエー前横断歩道	1,875	1,985	1,562	1,454	2,038	8.7	40.2
8		彦三スクランブル交差点	2,994	2,442	2,141	1,765	1,829	38.9	3.6
9		金沢名鉄丸越前	4,944	4,190	5,139	2,962	2,704	45.3	8.7
10		スカイプラザ前	6,650	5,674	6,690	5,782	5,422	18.5	6.2
11		共栄信用金庫本店前	5,386	5,108	4,239	3,599	3,392	37.0	5.8
12		三井信託銀行前	2,565	2,594	2,244	1,842	2,679	4.4	45.4
13		三和銀行前横断歩道		1,465	1,115	1,226	1,920		56.6
14	近江町市場	近江町駐車場口	2,122	1,602	2,564	1,250	1,907	10.1	52.6
15		パーキング口	6,895	7,657	10,070	6,791	8,124	17.8	19.6
16		十間町口	5,604	5,113	4,633	4,117	4,695	16.2	14.0
17		忠村水産前	2,393	3,295	2,258	2,725	3,372	40.9	23.7
18		スカイビル口	9,801	9,032	8,069	8,586	9,180	6.3	6.9
19		むさし口	6,914	5,317	5,020	4,267	3,564	48.5	16.5
20		ダイエー口	5,871	6,014	5,309	5,046	5,088	13.3	0.8
21	武蔵クロスピア	武蔵辻ビル口	2,353	1,936	1,966	1,674	2,654	12.8	58.5
22		ダイエー口	8,225	6,384	6,080	6,659	2,595	68.4	61.0
23		近江町口	2,233	2,198	1,807	1,741	2,407	7.8	38.3
24		スカイビル口	8,237	6,260	6,167	6,415	2,590	68.6	59.6
25	リファール周辺	武蔵交番前		1,709	1,679	1,892	2,162		14.3
26		リファール前			2,663	2,304	2,669		15.8
27	尾張町	ふとんのタカハシ前	1,032	718	745	1,033	967	6.3	6.4
28		宗重商店前	862	865	662	685	1,098	27.4	60.3
29	広坂	第一ビルディング前	9,873	8,841	8,274	6,836	8,313	15.8	21.6
30		市役所前	9,685		7,135		7,137	26.3	
31		高橋北山堂前	8,403	4,816	3,243	3,629	9,522	13.3	162.4
32	香林坊	109(日銀側)前	7,206	6,878	5,134	4,937	6,288	12.7	27.4
33		アトリオ前	10,539	11,494	9,629	8,168	9,504	9.8	16.4
34		北國銀行香林坊支店前	7,343	8,363	6,444	4,260	7,281	0.8	70.9
35		109(ラブ口側)前		11,235	6,703	9,140	6,997		23.4
36		アトリオ広場前		12,618	10,469	8,255	9,240		11.9

4. 歩行者数の推移(休日)

2

	商店街名	調査地点	歩行者数					対比	
			(人)					(%)	
			H5年	H7年	H9年	H11年	H13年	対H5年	対前年
37	香林坊横断地下道	片町口	8,100	6,150	5,367	4,197	4,526	44.1	7.8
38		109口	7,256	5,294	4,493	3,614	4,386	39.6	21.4
39		アトリオ口	11,468	8,235	7,244	5,483	5,492	52.1	0.2
40		109・アトリオ通路	12,937	11,010	9,063	8,580	7,339	43.3	14.5
41	ブレーゴ	片町口					5,093		
42		柿木畠口					2,871		
43	片町	タイトー前	24,943	11,427	8,655	8,990	10,852	56.5	20.7
44		ブレーゴ前	20,838	19,260	16,966	14,523	15,455	25.8	6.4
45		モスバーガー前	7,088	7,253	4,159	4,316	5,290	25.4	22.6
46		モナコ会館前	7,589	7,789	6,001	5,213	5,169	31.9	0.8
47		堀田眼鏡店前	6,926	7,056	5,540	4,079	5,275	23.8	29.3
48		福邦銀行前	3,298	3,591	2,392	2,136	2,778	15.8	30.1
49	縦町	砂場前	27,765	28,655	29,781		25,665	7.6	
50		共栄信用金庫前	23,716	20,588	27,080		23,690	0.1	
51		まるみや前	6,490	6,837	6,125		6,301	2.9	
52	新縦町	未岡社会保険労務士事務所前		3,427	3,433	3,184	4,453		39.9
53		扇寿貸衣装店前		1,956	2,361	1,177	1,524		29.5
54	木倉町	諸江前	2,829	2,153	1,664	1,822	2,571	9.1	41.1
55		茶館キークローネ前	1,983	1,627	1,791	1,383	1,716	13.5	24.1
56	柿木畠	広坂不動産前	4,049	3,931	3,472	2,850	3,626	10.4	27.2
57		うつのみや前	4,732	6,123	5,025	4,233	4,576	3.3	8.1
58		パーク24前	7,536	9,354	9,422	8,629	10,889	44.5	26.2
59		中央コンタクトレンズ前	6,906	6,863	5,434	5,224	5,425	21.4	3.8
60	石引	高砂屋前	1,431	1,053	966	950	914	36.1	3.8
61		ヤマザキデイリーストア前	1,932	1,158	1,141	1,259	1,167	39.6	7.3
62	平和町大通り	バザール平和町店前	2,476	2,928	1,887	1,974	2,329	5.9	18.0
63		加登長前	752	1,388	882	1,379	1,110	47.6	19.5

5. 時間別・男女別歩行者通行量(平日)

(人) 1

	商店街名	調査地点		8~	9~	10~	11~	12~	13~	13~
				9時	10時	11時	12時	13時	14時	
1	ライブ1	ライブ1前	男	394	148	128	82	129	131	
			女	271	173	104	82	107	104	
2	駅前別院通り	ティールランド前	男	149	74	93	26	80	92	
			女	108	85	62	38	60	78	
3		ヴィラ笠市	男	141	70	72	41	71	93	
			女	92	70	73	28	50	89	
4	玉川通り	ボン・ヌッフ前	男	205	61	64	28	71	62	
			女	126	64	56	30	39	61	
5	横安江町	高橋魚網ロープ前	男	87	54	66	65	86	67	
			女	70	87	102	101	162	114	
6		池田大佛堂前	男	96	53	61	70	50	59	
			女	100	76	94	70	77	72	
7		ダイエー前横断歩道	男	61	42	117	81	97	102	
			女	84	110	268	320	335	332	
8		彦三スクランブル交差点	男	71	52	71	60	71	78	
			女	70	92	110	106	115	119	
9		金沢名鉄丸越前	男	142	96	97	74	95	100	
			女	119	219	177	155	86	143	
10	武蔵	スカイプラザ前	男	272	172	211	212	233	238	
			女	269	355	427	484	471	515	
11		共栄信用金庫本店前	男							
			女							
12		三井信託銀行前	男							
			女							
13		三和銀行前横断歩道	男	93	70	68	40	78	89	
			女	122	164	120	124	193	177	
14		近江町駐車場口	男	52	62	58	45	50	34	
			女	56	72	66	60	87	83	
15		パーキング口	男	132	277	305	262	313	283	
			女	62	234	358	290	379	361	
16		十間町口	男	130	137	258	157	220	207	
			女	111	111	228	223	204	253	
17	近江町市場	忠村水産前	男	108	137	179	98	140	76	
			女	84	109	139	104	192	116	
18		スカイビル口	男	168	186	213	199	317	385	
			女	158	312	510	490	603	826	
19		むさし口	男	37	40	41	56	124	53	
			女	40	126	240	232	318	283	
20		ダイエー口	男	41	56	123	70	134	125	
			女	66	127	332	328	433	376	
21		武蔵辻ビル口	男	202	65	40	47	55	51	
			女	89	86	73	47	59	39	
22	武蔵クロスピア	ダイエー口	男	40	14	91	97	121	110	
			女	34	26	225	325	305	325	
23		近江町口	男	165	56	106	125	128	112	
			女	88	89	196	224	288	203	
24		スカイビル口	男	31	22	117	144	147	99	
			女	23	29	284	390	476	375	
25	リファール周辺	武蔵交番前	男	227	89	57	46	71	80	
			女	139	118	63	37	78	80	
26		リファール前	男	123	83	57	56	107	106	
			女	124	118	87	64	82	108	
27	尾張町	ふとんのタカハシ前	男	74	55	35	42	44	43	
			女	77	72	60	56	61	50	
28		宗重商店前	男	82	51	74	30	64	38	
			女	102	78	69	48	56	52	
29		第一ビルディング前	男	325	182	205	262	223	358	
			女	271	189	307	405	321	542	
30	広坂	市役所前	男	347	156	161	229	246	193	
			女	253	147	236	311	239	389	
31		高橋北山堂	男	187	52	52	109	121	121	
			女	191	104	95	203	126	172	

5 . 時間別・男女別歩行者通行量(平日)

(人) 1

14~ 15時	15~ 16時	16~ 17時	17~ 18時	18~ 19時	19~ 20時	小計	合計	男女比 (%)	
								男	女
208	168	180	293	374	205	2,440	4,324	56.4	43.6
173	169	160	214	212	115	1,884			
124	94	82	151	144	94	1,203	2,177	55.3	44.7
99	112	100	122	75	35	974			
109	88	73	109	138	68	1,073	1,920	55.9	44.1
84	121	69	89	50	32	847			
63	84	47	120	106	49	960	1,717	55.9	44.1
55	80	69	81	72	24	757			
73	109	86	66	84	53	896	2,208	40.6	59.4
134	175	152	94	71	50	1,312			
55	94	73	62	74	53	800	1,872	42.7	57.3
91	134	120	99	85	54	1,072			
136	72	105	91	75	58	1,037	4,103	25.3	74.7
371	354	385	309	145	53	3,066			
66	68	61	69	80	43	790	1,995	39.6	60.4
136	114	90	88	108	57	1,205			
123	126	115	104	153	68	1,293	3,168	40.8	59.2
159	221	173	151	171	101	1,875			
227	241	219	298	259	159	2,741	7,746	35.4	64.6
501	532	470	430	327	224	5,005			
							4,176		
							3,957		
98	84	57	64	87	36	864	2,608	33.1	66.9
192	172	171	151	112	46	1,744			
74	57	37	26			495	1,087	45.5	54.5
44	63	38	23			592			
260	236	209	150			2,427	5,388	45.0	55.0
344	358	340	235			2,961			
163	155	113	111			1,651	3,686	44.8	55.2
218	268	185	234			2,035			
180	107	83	58			1,166	2,438	47.8	52.2
151	122	149	106			1,272			
234	224	194	188			2,308	7,508	30.7	69.3
589	670	614	428			5,200			
72	96	66	103			688	2,990	23.0	77.0
250	370	263	180			2,302			
118	77	103	74			921	4,103	22.4	77.6
383	421	443	273			3,182			
128	114	122	115	147	86	1,172	2,419	48.4	51.6
149	196	180	146	107	76	1,247			
87	77	84	80	98	58	957	3,822	25.0	75.0
289	311	349	323	245	108	2,865			
120	152	172	209	144	77	1,566	3,627	43.2	56.8
242	242	168	154	106	61	2,061			
132	118	110	67	65	47	1,099	4,388	25.0	75.0
353	388	389	345	183	54	3,289			
92	89	100	176	201	99	1,327	2,648	50.1	49.9
144	125	133	172	151	81	1,321			
112	101	99	141	143	84	1,212	2,549	47.5	52.5
120	121	105	161	157	90	1,337			
38	27	38	54	39	30	519	1,210	42.9	57.1
52	46	67	74	52	24	691			
58	62	41	54	38	20	612	1,329	46.0	54.0
67	70	55	69	31	20	717			
255	257	189	299	340	190	3,085	7,039	43.8	56.2
344	415	325	352	327	156	3,954			
198	189	189	214	273	135	2,530	5,800	43.6	56.4
308	380	286	312	274	135	3,270			
81	147	65	117	137	98	1,287	3,024	42.6	57.4
116	221	77	200	158	74	1,737			

5. 時間別・男女別歩行者通行量(平日)

(人) 2

	商店街名	調査地点		8~	9~	10~	11~	12~	13~	14時	
				9時	10時	11時	12時	13時	14時		
32	香 林 坊	109(日銀側)前	男	150	89	104	104	170	165		
			女	104	151	151	199	267	275		
33		ア ト リ オ 前	男	414	202	220	176	250	258		
			女	452	597	664	459	522	497		
34		北國銀行香林坊支店前	男	97	121	137	133	233	213		
			女	96	181	244	267	395	306		
35		109(ラブロ側)前	男	172	98	128	178	195	166		
			女	117	160	161	276	349	356		
36		ア ト リ オ 広 場 前	男	176	81	97	110	114	164		
			女	165	141	177	204	255	310		
37	香林坊横断地下道	片 町 口	男	60	49	138	202	328	169		
			女	49	57	248	396	511	318		
38		109 口	男	106	41	96	160	186	137		
			女	57	49	189	222	378	292		
39		ア ト リ オ 口	男	120	51	72	112	226	144		
			女	38	39	91	160	255	180		
40		109・アトリオ通路	男	39	31	92	143	252	179		
			女	32	77	290	402	586	432		
41		プ レ - ゴ	片 町 口	男	58	19	22	41	66	74	
				女	36	28	30	85	113	137	
42	柿 木 畠 口		男	60	24	16	32	38	53		
			女	38	27	14	36	68	62		
43	片 町	タ イ ト - 前	男	212	107	173	229	260	235		
			女	160	168	231	309	438	453		
44		プ レ - ゴ 前	男	320	125	187	264	295	322		
			女	251	187	304	479	494	672		
45		モ ス バ - ガ - 前	男	159	106	113	166	192	169		
			女	132	131	145	195	228	224		
46		モ ナ コ 会 館 前	男	109	97	134	181	192	184		
			女	91	86	116	148	185	185		
47		堀 田 眼 鏡 店 前	男	245	108	127	134	147	183		
			女	207	116	157	163	148	245		
48	福 邦 銀 行 前	男	144	75	104	91	99	97			
		女	107	60	101	60	70	65			
49	豎 町	砂 場 前	男	263	162	295	354	481	552		
			女	302	237	416	567	818	923		
50		共 栄 信 用 金 庫 前	男	249	161	234	369	428	445		
			女	293	201	356	459	596	780		
51		ま る み や 前	男	187	77	94	111	108	144		
			女	217	128	147	155	178	152		
52	新 豎 町	末岡社会保険労務士事務所前	男	88	35	40	18	51	56		
			女	55	55	59	25	81	76		
53	扇 寿 貸 衣 装 店 前	男	133	110	124	121	170	181			
		女	121	124	100	80	36	123			
54	木 倉 町	諸 江 前	男	70	63	56	47	92	66		
			女	54	71	77	69	122	98		
55		茶 館 キ - ク ロ - ネ 前	男	93	60	76	35	54	63		
			女	67	87	79	47	74	68		
56	柿 木 畠	広 坂 不 動 産 前	男	250	47	74	119	208	87		
			女	137	91	97	128	168	91		
57		う つ の み や 前	男	127	83	69	61	165	126		
			女	71	107	118	88	208	168		
58		パ - ク 2 4 前	男	164	85	140	186	270	262		
			女	132	149	181	183	289	298		
59		中央コンタクトレンズ前	男	205	66	91	144	166	122		
			女	93	73	78	127	154	163		
60	石 引	高 砂 屋 前	男	69	30	36	26	59	32		
			女	85	64	89	70	89	71		
61		ヤマザキデイリーストア前	男	97	46	34	66	83	53		
			女	111	69	76	73	123	71		
62	平和町大通り	バザール平和町店前	男	144	62	56	45	132	65		
			女	181	135	192	239	246	195		
63		加 登 長 前	男	116	36	18	16	47	16		
			女	94	55	39	35	58	59		

5. 時間別・男女別歩行者通行量(平日)

(人) 2

14~ 15時	15~ 16時	16~ 17時	17~ 18時	18~ 19時	19~ 20時	小計	合計	男女比(%)	
								男	女
177	198	225	301	406	210	2,299	5,600	41.1	58.9
263	373	385	435	455	243	3,301			
278	235	278	332	377	288	3,308	9,950	33.2	66.8
527	559	644	607	547	567	6,642			
200	121	91	194	221	108	1,869	4,809	38.9	61.1
357	284	196	287	224	103	2,940			
166	214	238	293	400	270	2,518	6,006	41.9	58.1
354	393	448	298	272	304	3,488			
198	120	94	226	294	135	1,809	4,878	37.1	62.9
348	260	243	375	389	202	3,069			
135	161	179	191	273	189	2,074	5,648	36.7	63.3
280	405	416	337	342	215	3,574			
140	160	171	165	181	105	1,648	4,637	35.5	64.5
253	402	397	338	275	137	2,989			
129	148	139	180	232	133	1,686	3,586	47.0	53.0
150	224	235	204	179	145	1,900			
169	183	167	188	155	110	1,708	6,027	28.3	71.7
453	472	516	474	460	125	4,319			
101	94	51	73	98	44	741	1,850	40.1	59.9
142	151	86	92	106	103	1,109			
84	78	43	67	52	23	570	1,150	49.6	50.4
54	85	45	47	58	46	580			
253	276	321	400	483	379	3,328	7,789	42.7	57.3
397	415	498	541	499	352	4,461			
322	321	302	375	563	306	3,702	9,880	37.5	62.5
564	698	656	661	750	462	6,178			
144	172	223	342	446	454	2,686	5,476	49.1	50.9
169	228	229	332	388	389	2,790			
166	218	180	240	439	303	2,443	4,751	51.4	48.6
194	193	225	254	340	291	2,308			
121	218	219	231	479	601	2,813	5,789	48.6	51.4
167	226	320	320	441	466	2,976			
95	120	125	166	298	340	1,754	2,998	58.5	41.5
75	87	104	126	199	190	1,244			
544	562	575	629	617	414	5,448	14,275	38.2	61.8
962	1,122	992	1,033	911	544	8,827			
446	533	688	618	518	305	4,994	12,123	41.2	58.8
739	936	842	846	703	378	7,129			
135	211	151	240	200	135	1,793	4,116	43.6	56.4
193	220	223	335	235	140	2,323			
91	91	73	137	76	46	802	1,787	44.9	55.1
118	106	118	142	91	59	985			
127	189	167	195	177	137	1,831	3,321	55.1	44.9
137	158	164	164	164	119	1,490			
76	69	68	148	208	206	1,169	2,340	50.0	50.0
78	85	73	100	166	178	1,171			
79	85	87	84	110	45	871	1,748	49.8	50.2
76	75	81	81	105	37	877			
85	166	119	195	179	102	1,631	3,001	54.3	45.7
71	226	94	137	82	48	1,370			
135	123	120	182	201	103	1,495	3,197	46.8	53.2
183	141	135	200	195	88	1,702			
261	318	286	363	459	215	3,009	6,049	49.7	50.3
296	338	284	379	317	194	3,040			
148	193	187	226	281	154	1,983	3,748	52.9	47.1
148	208	161	216	213	131	1,765			
80	66	41	59	55	38	591	1,504	39.3	60.7
91	76	76	86	71	45	913			
139	65	48	81	68	51	831	1,870	44.4	55.6
121	84	77	76	89	69	1,039			
53	101	124	86	112	90	1,070	3,459	30.9	69.1
170	259	240	257	174	101	2,389			
7	15	57	62	59	35	484	1,104	43.8	56.2
28	27	70	68	58	29	620			

5. 時間別・男女別歩行者通行量(休日)

(人) 1

	商店街名	調査地点		8~9時	9~10時	10~11時	11~12時	12~13時	13~14時	
1	ライブ1	ライブ1前	男	98	120	136	137	110	159	
			女	75	120	81	81	91	123	
2	駅前別院通り	ティールランド前	男	71	89	95	81	88	122	
			女	29	38	38	49	58	71	
3		ヴィラ笠市	男	62	61	69	78	62	86	
			女	29	43	38	50	59	40	
4	玉川通り	ボン・ヌッフ前	男	48	65	62	62	52	69	
			女	32	53	55	44	57	49	
5	横安江町	高橋魚網ロープ前	男	23	40	80	65	89	67	
			女	34	45	91	91	121	108	
6		池田大佛堂前	男	26	55	77	62	53	73	
			女	40	48	79	79	61	89	
7	武蔵	ダイエー前横断歩道	男	6	26	75	70	107	125	
			女	26	28	93	95	135	137	
8		彦三スクランブル交差点	男	22	31	48	63	71	71	
			女	28	74	69	87	104	91	
9		金沢名鉄丸越前	男	75	63	63	74	115	116	
			女	95	109	101	132	156	137	
10		スカイプラザ前	男	88	131	144	188	216	242	
			女	123	232	266	307	326	333	
11			共栄信用金庫本店前	男						
				女						
12		三井信託銀行前	男							
			女							
13		三和銀行前横断歩道	男	17	37	66	80	79	70	
			女	30	112	87	107	116	118	
14	近江町市場	近江町駐車場口	男	28	98	91	83	165	114	
			女	28	56	109	102	181	136	
15		パーキング口	男	137	323	386	366	457	515	
			女	74	220	415	443	523	557	
16		十間町口	男	51	152	163	196	290	221	
			女	52	101	195	272	363	390	
17		忠村水産前	男	69	218	245	192	155	213	
			女	54	102	165	171	166	251	
18		スカイビル口	男	96	191	229	288	514	427	
			女	125	227	432	627	856	839	
19	むさし口	男	31	77	129	143	177	179		
		女	30	65	220	299	350	182		
20	ダイエー口	男	39	76	177	174	189	244		
		女	43	120	288	328	413	400		
21	武蔵クロスピア	武蔵辻ビル口	男	22	35	83	102	113	120	
			女	25	39	121	169	175	155	
22		ダイエー口	男	25	23	61	94	99	99	
			女	23	30	102	158	148	151	
23		近江町口	男	7	14	51	74	83	110	
			女	4	19	97	125	161	180	
24		スカイビル口	男	18	27	88	79	94	119	
			女	13	27	117	139	182	177	
25		リファール周辺	武蔵交番前	男	72	63	76	83	90	103
				女	53	80	75	68	68	96
26		リファール前	男	46	75	78	99	109	129	
			女	44	79	77	99	100	159	
27	尾張町	ふとんのタカハシ前	男	28	41	35	39	56	54	
			女	30	41	48	38	45	49	
28		宗重商店前	男	32	41	55	41	62	96	
			女	33	32	36	34	50	83	
29	広坂	第一ビルディング前	男	73	99	219	330	356	464	
			女	119	178	334	458	558	588	
30		市役所前	男	65	106	220	285	370	471	
			女	102	139	303	323	467	520	
31	広坂	高橋北山堂	男	52	77	264	556	585	541	
			女	65	110	295	721	513	617	

5 . 時間別・男女別歩行者通行量(休日)

(人) 1

14~ 15時	15~ 16時	16~ 17時	17~ 18時	18~ 19時	19~ 20時	小計	合計	男女比 (%)	
								男	女
175	198	210	180	162	108	1,793	3,231	55.5	44.5
160	172	172	144	108	111	1,438			
108	113	114	116	95	84	1,176	1,777	66.2	33.8
72	58	46	41	60	41	601			
89	99	103	103	96	56	964	1,545	62.4	37.6
47	73	59	59	45	39	581			
73	85	79	110	46	48	799	1,410	56.7	43.3
38	63	83	59	40	38	611			
83	65	73	55	51	31	722	1,762	41.0	59.0
106	126	117	108	48	45	1,040			
69	77	73	63	59	36	723	1,579	45.8	54.2
78	108	100	83	49	42	856			
144	98	71	73	36	19	850	2,038	41.7	58.3
165	167	142	110	66	24	1,188			
90	86	90	101	56	22	751	1,829	41.1	58.9
94	123	129	138	83	58	1,078			
98	129	148	117	67	46	1,111	2,704	41.1	58.9
142	201	214	131	98	77	1,593			
207	222	209	174	112	85	2,018	5,422	37.2	62.8
349	440	371	314	182	161	3,404			
							3,392		
							2,679		
99	66	105	81	49	39	788	1,920	41.0	59.0
126	81	97	130	78	50	1,132			
126	87	60	40			892	1,907	46.8	53.2
124	119	100	60			1,015			
460	464	435	183			3,726	8,124	45.9	54.1
617	622	631	296			4,398			
289	223	287	198			2,070	4,695	44.1	55.9
353	356	335	208			2,625			
215	188	131	76			1,702	3,372	50.5	49.5
240	180	213	128			1,670			
360	330	349	249			3,033	9,180	33.0	67.0
745	818	887	591			6,147			
247	164	172	90			1,409	3,564	39.5	60.5
277	259	305	168			2,155			
234	256	235	96			1,720	5,088	33.8	66.2
437	518	532	289			3,368			
107	115	83	98	66	38	982	2,695	36.4	63.6
206	210	275	198	88	52	1,713			
104	106	95	105	58	47	916	2,553	35.9	64.1
230	201	252	179	86	77	1,637			
94	88	92	94	58	34	799	2,398	33.3	66.7
248	215	222	193	119	16	1,599			
94	96	80	87	65	26	873	2,590	33.7	66.3
224	226	244	212	123	33	1,717			
91	106	123	116	103	51	1,077	2,162	49.8	50.2
84	127	138	139	89	68	1,085			
138	138	178	149	107	42	1,288	2,669	48.3	51.7
155	165	198	154	97	54	1,381			
36	43	40	45	32	27	476	967	49.2	50.8
48	50	47	41	30	24	491			
49	41	55	33	21	23	549	1,098	50.0	50.0
69	46	31	64	39	32	549			
402	445	363	252	255	143	3,401	8,313	40.9	59.1
680	618	614	356	281	128	4,912			
392	421	277	215	189	106	3,117	7,137	43.7	56.3
595	503	389	326	264	89	4,020			
589	698	453	297	169	90	4,371	9,522	45.9	54.1
800	800	615	364	170	81	5,151			

5. 時間別・男女別歩行者通行量(休日)

(人) 2

	商店街名	調査地点		8~	9~	10~	11~	12~	13~	13~	
				9時	10時	11時	12時	13時	14時		
32	香 林 坊	1 0 9 (日 銀 側) 前	男	59	100	128	233	249	299		
			女	72	126	216	295	315	487		
33		ア ト リ オ 前	男	115	163	252	259	344	339		
			女	223	476	673	538	604	601		
34		北 國 銀 行 香 林 坊 支 店 前	男	53	108	210	276	305	335		
			女	77	185	321	388	490	535		
35		1 0 9 (ラ ブ ロ 側) 前	男	52	100	179	329	267	353		
			女	55	122	228	400	359	478		
36		ア ト リ オ 広 場 前	男	65	90	205	300	366	369		
			女	79	150	373	551	631	748		
37	香 林 坊 横 断 地 下 道	片 町 口	男	12	17	76	111	163	182		
			女	22	40	179	199	271	266		
38		1 0 9 口	男	21	32	101	196	273	204		
			女	25	33	147	300	432	244		
39		ア ト リ オ 口	男	21	47	119	160	222	275		
			女	37	71	211	257	289	416		
40		1 0 9 ・ ア ト リ オ 通 路	男	18	16	131	174	212	262		
			女	25	43	278	400	535	656		
41		プ レ - ゴ	片 町 口	男	5	12	58	219	174	231	
				女	12	29	76	182	425	478	
42	柿 木 畠 口	男	6	18	37	99	99	146			
		女	11	29	67	126	222	232			
43	片 町	タ イ ト - 前	男	65	114	194	309	412	532		
			女	73	145	286	420	556	691		
44		プ レ - ゴ 前	男	56	136	310	427	467	1,291		
			女	96	220	510	820	869	645		
45		モ ス バ - ガ - 前	男	154	133	166	178	198	244		
			女	123	128	141	185	233	249		
46		モ ナ コ 会 館 前	男	48	113	146	175	220	255		
			女	38	114	162	198	273	284		
47		堀 田 眼 鏡 店 前	男	44	125	140	219	221	273		
			女	45	113	130	205	227	273		
48	福 邦 銀 行 前	男	38	60	140	137	140	150			
		女	29	60	137	135	117	97			
49	豎 町	砂 場 前	男	75	178	509	752	959	1,272		
			女	70	256	657	1,212	1,328	1,845		
50		共 栄 信 用 金 庫 前	男	95	149	380	677	814	1,102		
			女	72	190	468	894	1,081	1,355		
51		ま る み や 前	男	49	94	130	167	267	353		
			女	48	142	155	192	276	332		
52		新 豎 町	末 岡 社 会 保 険 労 務 士 事 務 所 前	男	93	46	121	197	166	292	
				女	60	40	112	220	156	233	
53		扇 寿 貸 衣 装 店 前	男	29	38	50	69	59	70		
			女	33	47	57	58	69	86		
54	木 倉 町	諸 江 前	男	35	65	80	68	117	110		
			女	23	53	69	75	128	130		
55	茶 館 キ - ク ロ - ネ 前	男	31	65	77	46	76	82			
		女	45	54	75	48	84	96			
56	柿 木 畠	広 坂 不 動 産 前	男	52	43	100	149	193	224		
			女	37	68	108	143	151	188		
57		う つ の み や 前	男	70	48	77	181	215	260		
			女	62	64	130	167	256	269		
58		パ - ク 2 4 前	男	58	78	187	336	488	636		
			女	50	129	220	373	499	554		
59		中 央 コ ン タ ク ト レ ン ズ 前	男	48	51	127	153	292	336		
			女	30	71	128	172	266	329		
60		石 引	高 砂 屋 前	男	20	46	44	40	24	20	
				女	34	52	45	44	45	42	
61	ヤ マ ザ キ デ イ リ - ス ト ア 前	男	35	25	54	58	53	41			
		女	30	41	57	47	53	45			
62	平 和 町 大 通 り	バ ザ - ル 平 和 町 店 前	男	32	25	81	68	77	63		
			女	56	35	127	161	129	106		
63	加 登 長 前	男	19	39	28	46	36	26			
		女	42	71	47	60	54	43			

5. 時間別・男女別歩行者通行量(休日)

(人) 2

14~ 15時	15~ 16時	16~ 17時	17~ 18時	18~ 19時	19~ 20時	小計	合計	男女比 (%)	
								男	女
274	340	241	289	200	129	2,541	6,288	40.4	59.6
396	565	487	361	284	143	3,747			
349	356	388	262	170	136	3,133	9,504	33.0	67.0
638	661	736	515	364	342	6,371			
399	358	337	269	101	62	2,813	7,281	38.6	61.4
616	626	574	448	132	76	4,468			
279	382	356	371	266	208	3,142	6,997	44.9	55.1
349	513	437	394	310	210	3,855			
466	379	391	493	232	126	3,482	9,240	37.7	62.3
785	673	741	432	417	178	5,758			
164	222	196	280	157	68	1,648	4,556	36.2	63.8
329	382	394	463	250	113	2,908			
163	361	179	146	79	41	1,796	4,386	40.9	59.1
199	583	250	175	126	76	2,590			
387	264	239	207	123	54	2,118	5,492	38.6	61.4
450	475	497	361	216	94	3,374			
290	321	289	253	146	26	2,138	7,339	29.1	70.9
707	765	768	664	320	40	5,201			
262	233	249	194	140	71	1,848	5,093	36.3	63.7
530	471	461	309	179	93	3,245			
146	160	142	118	92	44	1,107	2,870	38.6	61.4
266	269	210	168	110	53	1,763			
531	625	540	525	359	271	4,477	10,852	41.3	58.7
809	1,065	903	680	541	206	6,375			
753	732	694	605	458	204	6,133	15,455	39.7	60.3
1,311	1,306	1,338	1,126	731	350	9,322			
286	297	266	311	238	205	2,676	5,290	50.6	49.4
288	275	285	319	223	165	2,614			
298	299	305	309	247	190	2,605	5,169	50.4	49.6
293	255	278	287	211	171	2,564			
264	279	272	322	257	217	2,633	5,275	49.9	50.1
313	302	261	325	266	182	2,642			
191	124	160	173	105	88	1,506	2,778	54.2	45.8
156	101	134	142	102	62	1,272			
1,608	1,686	1,268	1,187	803	433	10,730	25,665	41.8	58.2
2,239	2,146	1,957	1,606	1,071	548	14,935			
1,713	1,641	1,732	1,486	684	444	10,917	23,690	46.1	53.9
1,951	1,964	2,027	1,468	823	480	12,773			
377	414	452	340	210	113	2,966	6,301	47.1	52.9
432	488	507	368	238	157	3,335			
286	363	281	273	120	87	2,325	4,453	52.2	47.8
305	333	251	203	142	73	2,128			
73	97	71	85	55	50	746	1,524	49.0	51.0
71	79	85	90	50	53	778			
101	102	125	174	168	200	1,345	2,571	52.3	47.7
107	90	100	142	146	163	1,226			
76	67	76	97	64	83	840	1,716	49.0	51.0
80	86	78	96	75	59	876			
161	260	274	215	105	75	1,851	3,626	51.0	49.0
185	260	294	203	76	62	1,775			
243	275	261	241	136	80	2,087	4,576	45.6	54.4
311	331	371	298	152	78	2,489			
702	770	824	699	417	271	5,466	10,889	50.2	49.8
664	801	823	635	394	281	5,423			
302	341	315	338	235	151	2,689	5,425	49.6	50.4
320	341	389	330	222	138	2,736			
33	22	35	49	36	22	391	924	42.3	57.7
56	47	50	47	47	24	533			
62	67	50	65	54	39	603	1,167	51.7	48.3
40	48	54	61	48	40	564			
47	66	106	106	87	62	820	2,329	35.2	64.8
104	137	192	216	130	116	1,509			
42	30	53	50	69	32	470	1,110	42.3	57.7
48	37	53	56	82	47	640			

6. 時間別歩行者通行比率

(%)

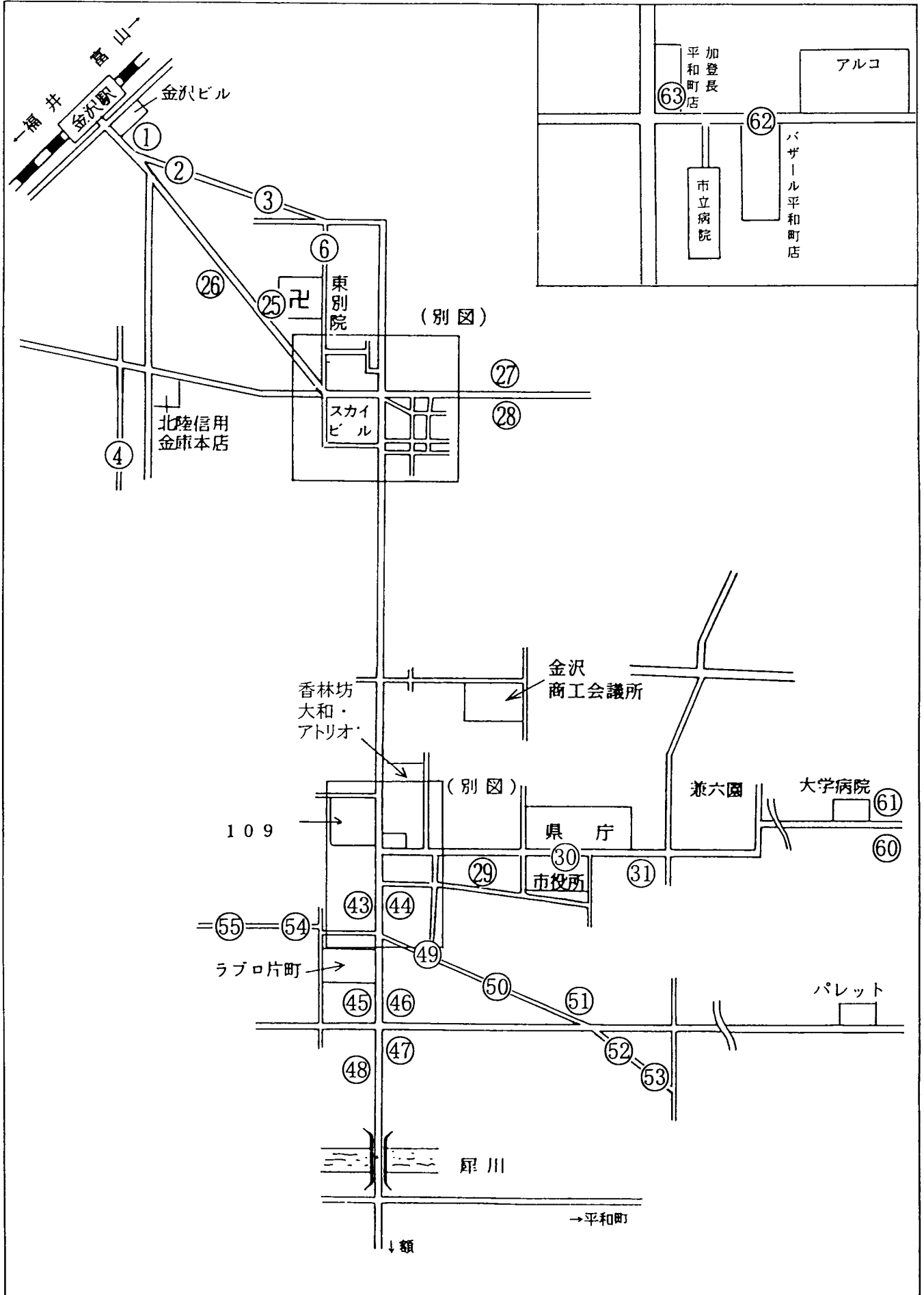
商店街名		8～	9～	10～	11～	12～	13～
		9時	10時	11時	12時	13時	14時
ライブ1	平日	15.38	7.42	5.37	3.79	5.46	5.43
	休日	5.35	7.43	6.72	6.75	6.22	8.73
駅前別院通り	平日	11.96	3.88	3.78	1.56	3.42	4.15
	休日	5.75	6.95	7.22	7.77	8.04	9.60
玉川通り	平日	19.28	7.28	6.99	3.38	6.41	7.16
	休日	5.67	8.37	8.30	7.52	7.73	8.37
横安江町	平日	8.65	6.62	7.92	7.50	9.19	7.65
	休日	3.68	5.63	9.79	8.89	9.70	10.09
武蔵	平日	4.69	4.94	6.00	5.97	6.39	6.82
	休日	2.55	4.22	5.06	6.02	7.13	7.21
近江町市場	平日	4.58	7.30	11.21	9.61	12.92	12.72
	休日	2.39	5.64	9.03	10.25	13.36	12.99
武蔵クロスピア	平日	4.71	2.71	7.94	9.81	11.08	9.22
	休日	1.34	2.09	7.03	9.18	10.31	10.85
リファール周辺	平日	11.80	7.85	5.08	3.91	6.50	7.20
	休日	4.45	6.15	6.33	7.22	7.60	10.08
尾張町	平日	13.19	10.08	9.37	6.93	8.86	7.21
	休日	5.96	7.51	8.43	7.36	10.31	13.66
広坂	平日	9.92	5.23	6.66	9.58	8.04	11.19
	休日	1.91	2.84	6.55	10.70	11.41	12.82
香林坊	平日	6.22	5.83	6.67	6.74	8.80	8.67
	休日	2.16	4.12	7.08	9.08	10.00	11.56
香林坊横断地下道	平日	2.52	1.98	6.11	9.03	13.68	9.30
	休日	0.83	1.37	5.70	8.25	11.01	11.51
プレゴ	平日	6.40	3.27	2.73	6.47	9.50	10.87
	休日	0.43	1.11	2.99	7.86	11.55	13.65
片町	平日	5.83	3.72	5.16	6.59	7.49	8.27
	休日	1.81	3.26	5.49	7.60	8.78	11.12
竪町	平日	4.95	3.17	5.05	6.60	8.55	9.82
	休日	0.73	1.81	4.13	7.00	8.49	11.25
新竪町	平日	7.77	6.34	6.32	4.78	6.62	8.54
	休日	3.60	2.86	5.69	9.10	7.53	11.39
木倉町	平日	6.95	6.87	7.05	4.84	8.37	7.22
	休日	3.13	5.53	7.02	5.53	9.45	9.75
柿木畠	平日	16.95	9.78	11.33	13.11	20.13	15.34
	休日	1.72	2.25	4.31	7.07	9.44	11.16
石引	平日	10.73	6.19	6.97	6.97	10.49	6.73
	休日	5.69	7.84	9.56	9.04	8.37	7.08
平和町大通り	平日	11.72	6.31	6.68	7.34	10.59	7.34
	休日	4.33	4.94	8.23	9.74	8.61	6.92

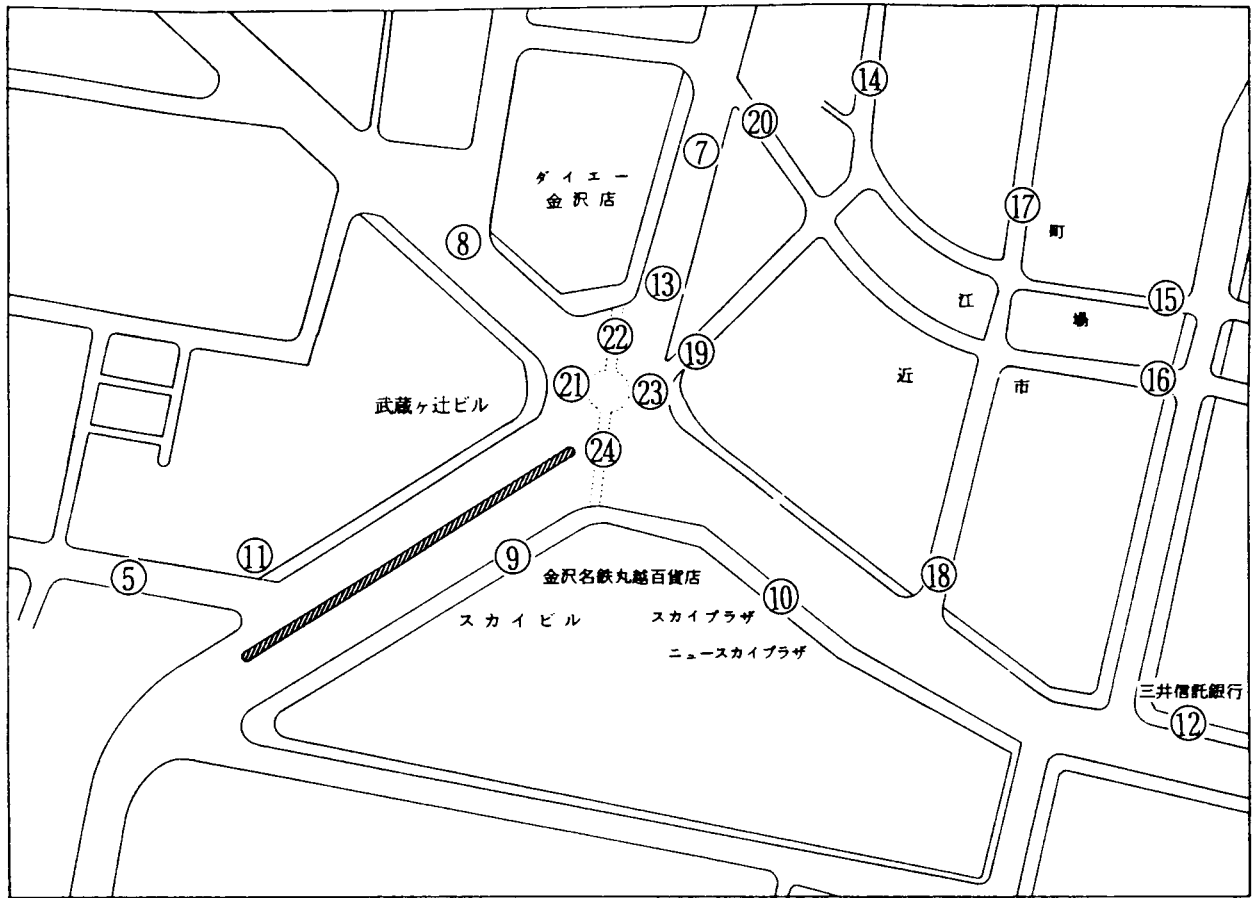
6 . 時間別歩行者通行比率

(%)

14 ~ 15時	15 ~ 16時	16 ~ 17時	17 ~ 18時	18 ~ 19時	19 ~ 20時
8.81	7.79	7.86	11.73	13.55	7.40
10.37	11.45	11.82	10.03	8.36	6.78
5.44	5.03	4.44	6.66	5.35	3.15
9.51	10.33	9.69	9.60	8.91	6.62
6.87	9.55	6.76	11.71	10.37	4.25
7.87	10.50	11.49	11.99	6.10	6.10
8.65	12.55	10.56	7.87	7.70	5.15
10.06	11.25	10.87	9.25	6.20	4.61
7.24	7.15	6.65	6.32	5.47	3.04
7.58	8.07	7.89	6.85	4.14	2.91
11.32	11.85	10.43	8.05	0.00	
13.15	12.76	13.00	7.44	0.00	
10.52	11.21	11.04	10.09	7.68	3.98
12.77	12.28	13.12	11.39	6.48	3.16
9.01	8.39	8.41	12.51	12.55	6.81
9.69	11.10	13.19	11.55	8.20	4.45
8.47	8.07	7.92	9.89	6.30	3.70
9.78	8.72	8.38	8.86	5.91	5.13
8.21	10.14	7.13	9.42	9.51	4.97
13.85	13.96	10.86	7.25	5.32	2.55
9.18	8.82	9.10	10.72	11.47	7.78
11.58	12.35	11.93	9.75	6.30	4.10
8.59	10.83	11.16	10.44	10.54	5.82
12.35	15.49	12.92	11.71	6.51	2.35
12.70	13.60	7.50	9.30	10.47	7.20
15.12	14.23	13.34	9.91	6.54	3.28
7.27	8.65	9.27	10.87	14.52	12.36
12.26	12.63	12.13	11.43	8.34	5.16
9.89	11.75	11.38	12.13	10.43	6.28
14.95	14.98	14.27	11.60	6.88	3.91
9.26	10.65	10.22	12.49	9.95	7.07
12.30	14.59	11.51	10.89	6.14	4.40
7.56	7.68	7.56	10.10	14.41	11.40
8.49	8.05	8.84	11.87	10.57	11.78
16.46	19.65	17.30	21.83	21.34	12.19
11.87	14.13	14.91	12.00	6.70	4.44
12.77	8.62	7.17	8.95	8.39	6.02
9.13	8.80	9.04	10.62	8.85	5.98
5.65	8.81	10.76	10.37	8.83	5.59
7.01	7.85	11.75	12.45	10.70	7.47

7. 調査地点一覧





〔別 図〕

