

金沢商工会議所 資金繰り調査結果報告

◆調査先 従業員20名以下の当所会員事業所 3,825社

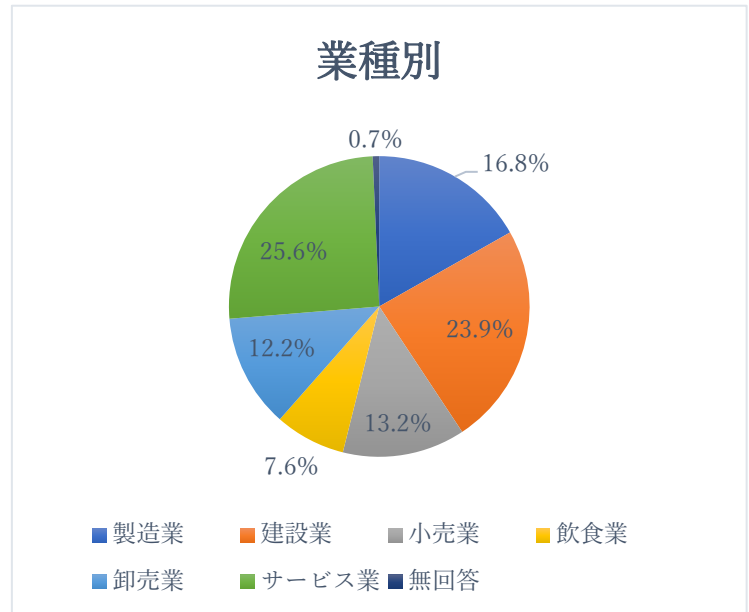
◆調査期間 令和3年6月4日(金)～11日(金)

◆回答数 1,349社(回答率35.2%)

※小数点第1位の四捨五入の処理の関係上、合計が100.0%にならないことがあります。

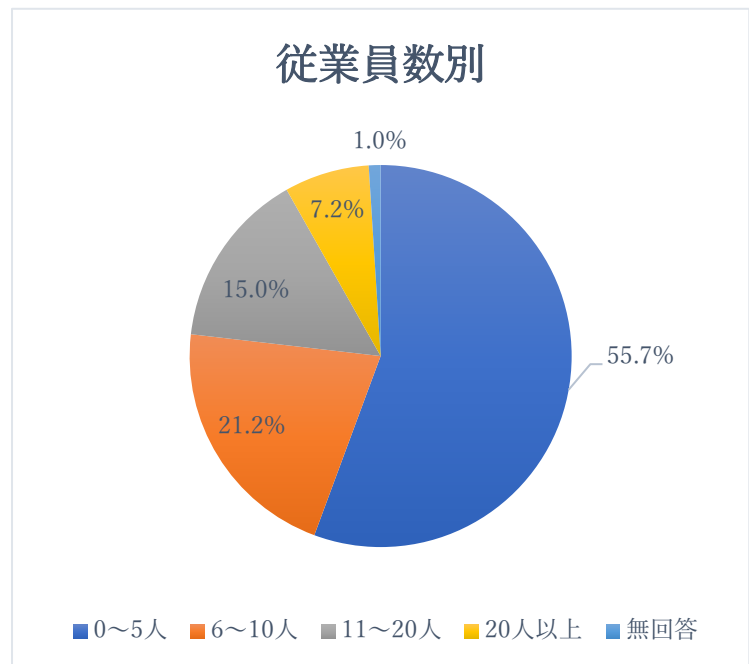
回答事業所属性(業種)

	割合
製造業	16.8%
建設業	23.9%
小売業	13.2%
飲食業	7.6%
卸売業	12.2%
サービス業	25.6%
無回答	0.7%
合計	100.0%



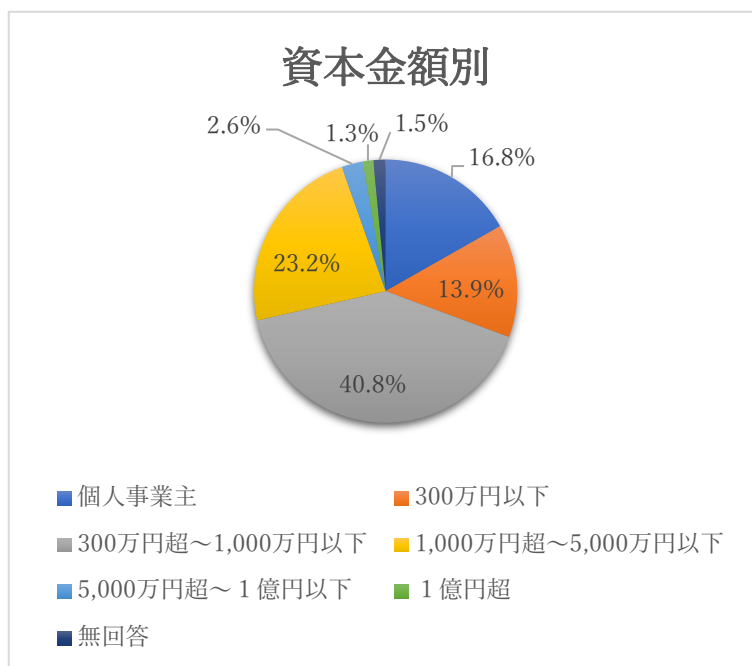
回答事業所属性(従業員数)

	割合
0～5人	55.7%
6～10人	21.2%
11～20人	15.0%
20人以上	7.2%
無回答	1.0%
合計	100.0%



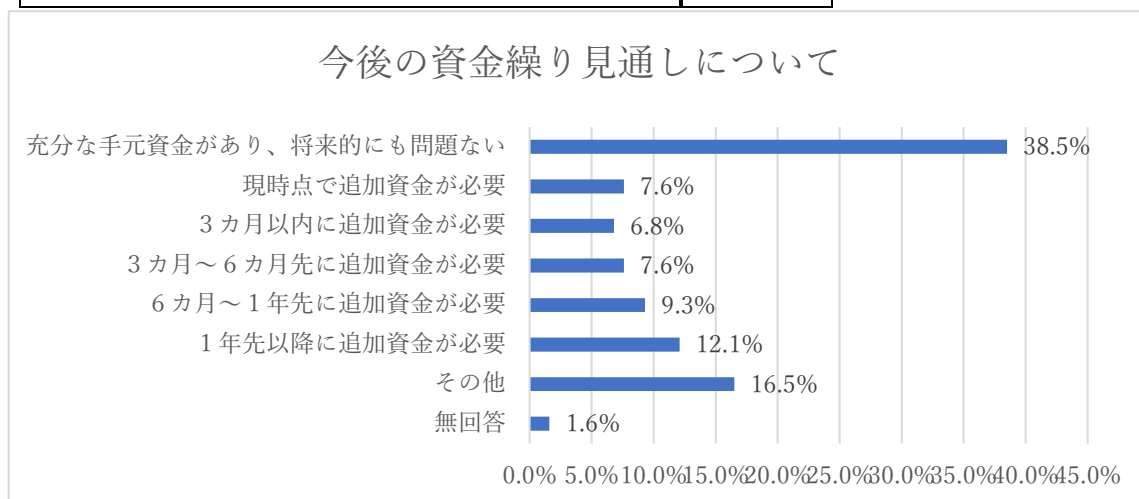
回答事業所属性（資本金額）

	割合
個人事業主	16.8%
300万円以下	13.9%
300万円超～ 1,000万円以下	40.8%
1,000万円超～ 5,000万円以下	23.2%
5,000万円超～ 1億円以下	2.6%
1億円超	1.3%
無回答	1.5%
合計	100.0%



■質問1 今後の資金繰り見通しについて

	割合
十分な手元資金があり、将来的にも問題ない	38.5%
現時点で追加資金が必要	7.6%
3カ月以内に追加資金が必要	6.8%
3カ月～6カ月先に追加資金が必要	7.6%
6カ月～1年先に追加資金が必要	9.3%
1年先以降に追加資金が必要	12.1%
その他	16.5%
無回答	1.6%
合計	100.0%



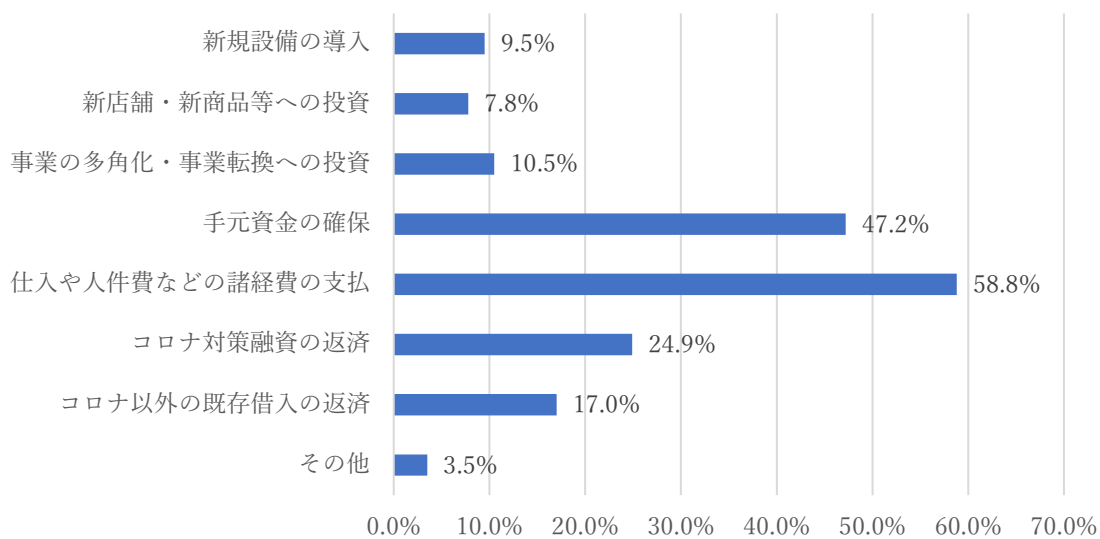
◇1. 業種別 今後の資金繰りの見通し

No.	カテゴリ	製造業	建設業	小売業	飲食業	卸売業	サービス業	不明
		%	%	%	%	%	%	%
1	問題ない	31.3%	40.9%	34.8%	17.5%	4.9%	47.5%	22.2%
2	現時点	7.9%	4.6%	8.4%	22.3%	9.8%	6.1%	22.2%
3	3カ月以内	8.8%	5.0%	5.6%	9.7%	44.5%	6.7%	11.1%
4	6カ月先	9.7%	9.3%	10.7%	9.7%	34.8%	3.8%	0.0%
5	1年先	9.3%	10.2%	7.9%	18.4%	3.0%	6.7%	0.0%
6	1年先以降	18.5%	9.0%	13.5%	7.8%	1.8%	11.9%	22.2%
7	その他	12.8%	17.6%	18.5%	12.6%	1.2%	17.1%	22.2%
8	無回答	1.8%	3.4%	0.6%	1.9%	0.0%	0.3%	0.0%
—	全体	100%	100%	100%	100%	100%	100%	100%

■質問2 追加資金が必要な理由（複数回答）

	割合
新規設備の導入	9.5%
新店舗・新商品等への投資	7.8%
事業の多角化・事業転換への投資	10.5%
手元資金の確保	47.2%
仕入や人件費などの諸経費の支払	58.8%
コロナ対策融資の返済	24.9%
コロナ以外の既存借入の返済	17.0%
その他	3.5%
追加資金が必要な事業者数 586 社 = 100%	—

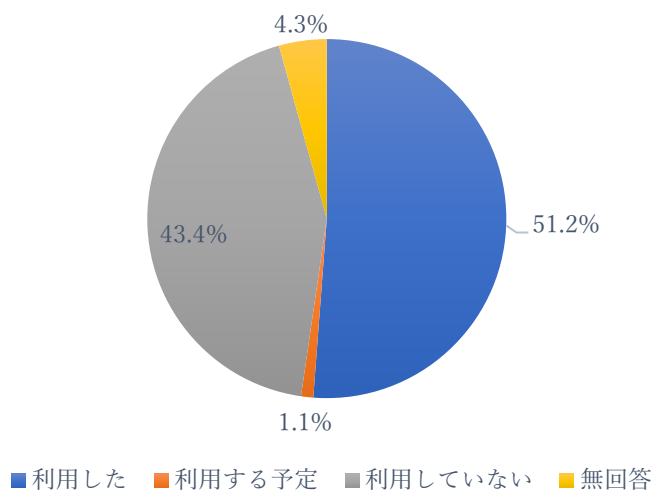
追加資金が必要な理由（複数回答）



■質問3 令和2年3月以降での民間金融機関の実質無利子や無担保融資の利用について

	割合
利用した	51.2%
利用する予定	1.1%
利用していない	43.4%
無回答	4.3%
合計	100.0%

実質無利子や無担保融資利用

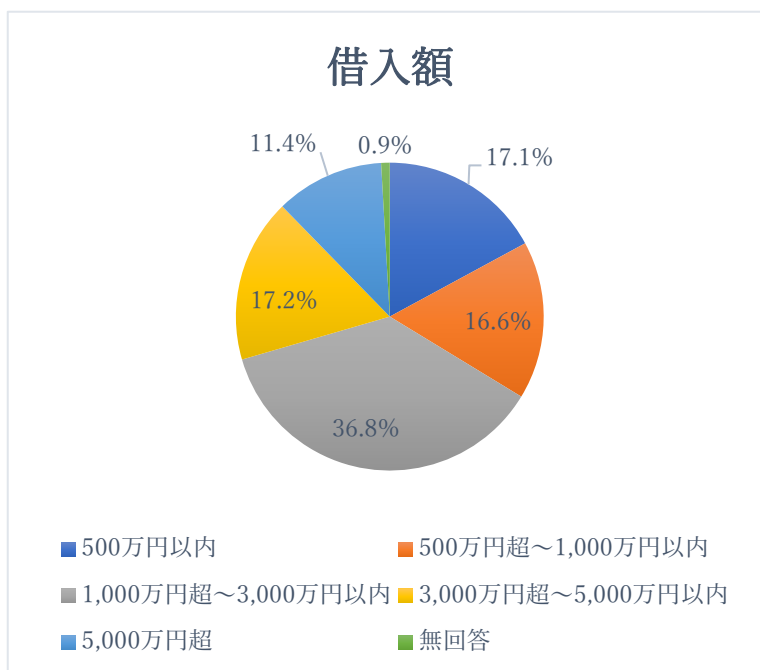


◇3. 業種別 無利子・無担保融資利用

No.	カテゴリ	製造業	建設業	小売業	飲食業	卸売業	サービス業	不明
		%	%	%	%	%	%	%
1	利用した	63.0%	57.0%	50.0%	53.4%	46.3%	40.9%	33.3%
2	利用する予定	0.4%	1.5%	1.7%	2.9%	1.2%	0.3%	0.0%
3	利用していない	31.3%	38.1%	44.4%	40.8%	49.4%	53.0%	66.7%
4	無回答	5.3%	3.4%	3.9%	2.9%	3.0%	5.8%	0.0%
—	全体	100%	100%	100%	100%	100%	100%	100%

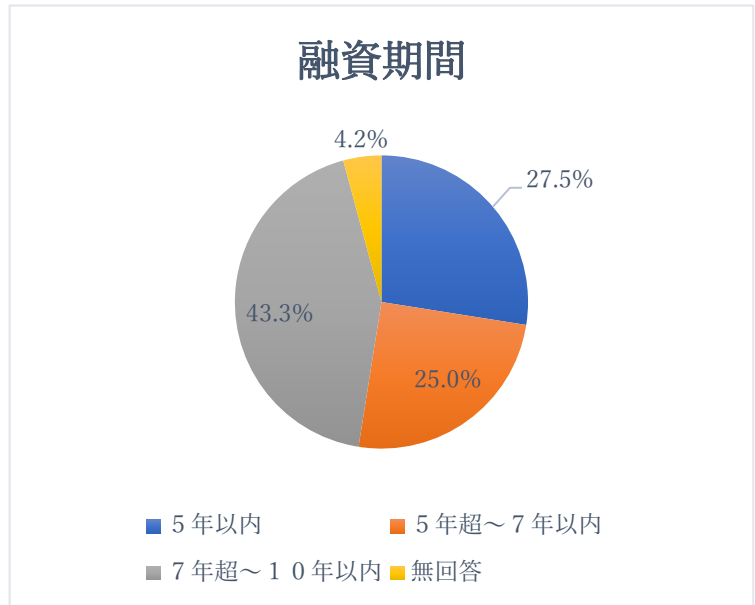
■質問4— ① 無利子や無担保融資利用での借入額について

	割合
500万円以内	17.1%
500万円超～1,000万円以内	16.6%
1,000万円超～3,000万円以内	36.8%
3,000万円超～5,000万円以内	17.2%
5,000万円超	11.4%
無回答	0.9%
合計	100.0%



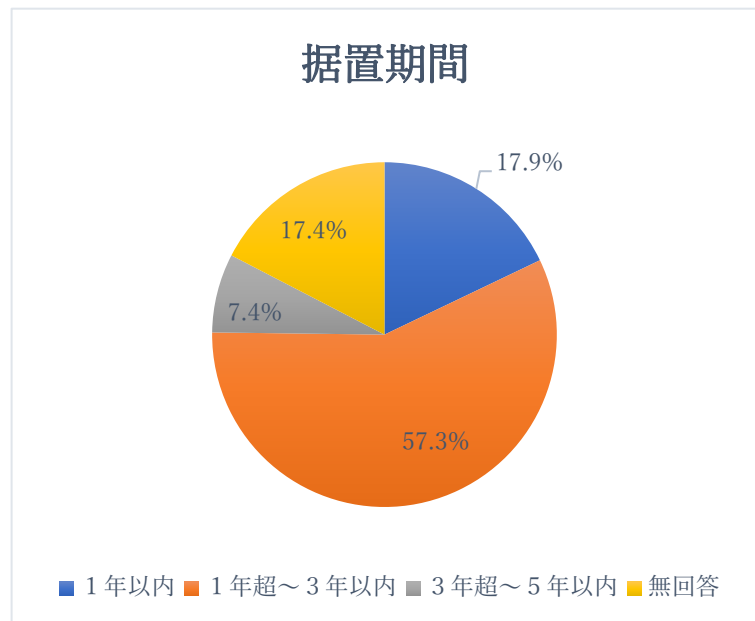
■質問4—② 無利子や無担保融資利用での融資期間について

	割合
5年以内	27.5%
5年超～ 7年以内	25.0%
7年超～ 10年以内	43.3%
無回答	4.2%
合計	100.0%



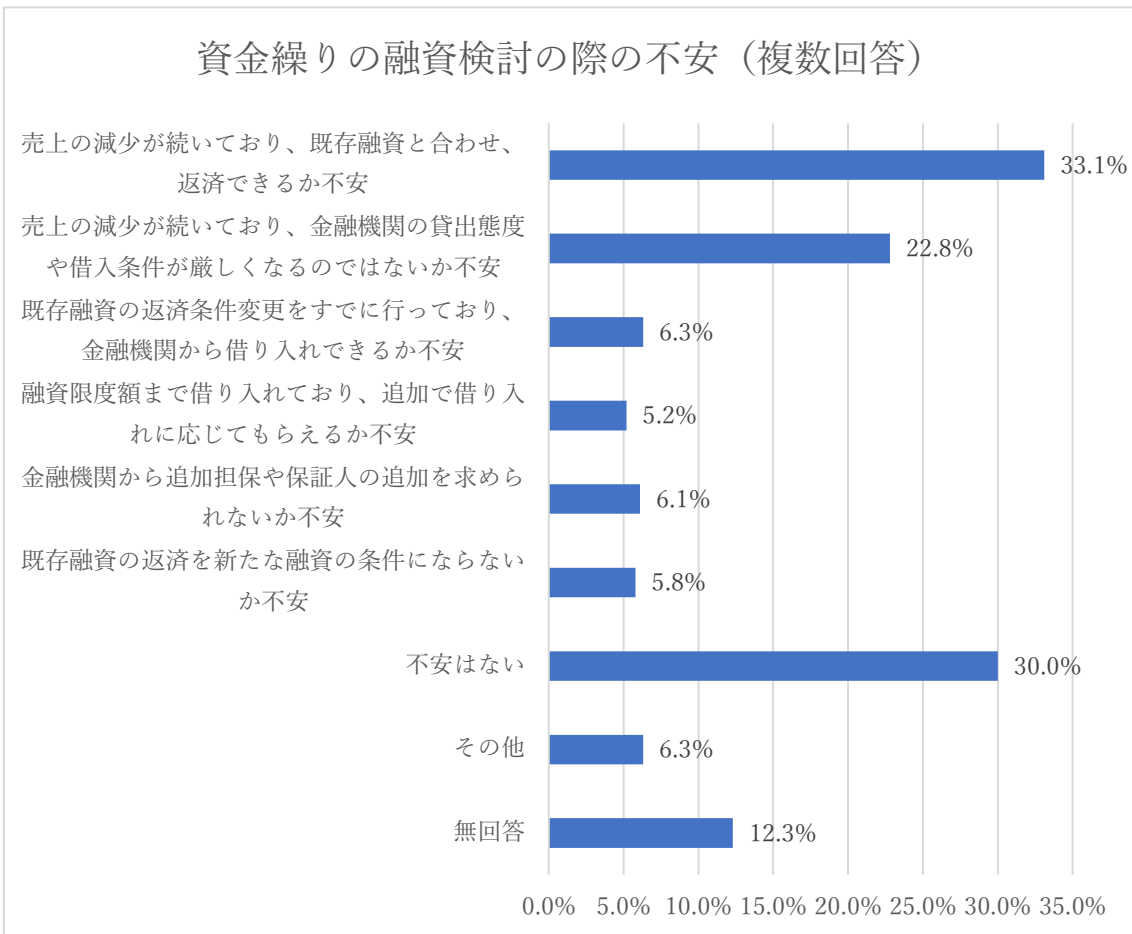
■質問4—③ 無利子や無担保融資利用での据置期間について

	割合
1年以内	17.9%
1年超～ 3年以内	57.3%
3年超～ 5年以内	7.4%
無回答	17.4%
合計	100.0%



■質問5 今後、資金繰りの融資検討の際の不安について（複数回答）

	割合
売上の減少が続いており、既存融資と合わせ、返済できるか不安	33.1%
売上の減少が続いており、金融機関の貸出態度や借入条件が厳しくなるのではないか不安	22.8%
既存融資の返済条件変更をすでに行っており、金融機関から借り入れできるか不安	6.3%
融資限度額まで借り入れており、追加で借り入れに応じてもらえるか不安	5.2%
金融機関から追加担保や保証人の追加を求められないか不安	6.1%
既存融資の返済を新たな融資の条件にならないか不安	5.8%
不安はない	30.0%
その他	6.3%
無回答	12.3%
回答事業者数 1,349 社 = 100%	—



◇5. 業種別 資金繰りの融資検討の不安(複数回答)

No.	カテゴリ	製造業	建設業	小売業	飲食業	卸売業	サービス業	不明
		%	%	%	%	%	%	%
1	既存合わせて返済	33.3%	20.5%	29.3%	41.4%	22.9%	19.0%	20.0%
2	借入条件厳しい	16.2%	19.4%	16.8%	19.8%	20.2%	16.1%	13.3%
3	条件変更有	5.9%	3.4%	5.6%	8.6%	5.5%	3.4%	13.3%
4	限度追加	4.0%	2.8%	3.9%	6.2%	3.2%	4.8%	13.3%
5	追加担保保証	5.3%	4.4%	6.0%	4.9%	5.5%	3.6%	6.7%
6	既存融資返済	3.6%	5.2%	6.0%	4.3%	4.6%	3.8%	6.7%
7	不安はない	17.2%	29.8%	15.9%	3.7%	23.4%	33.9%	26.7%
8	その他	5.6%	4.7%	3.9%	3.7%	6.0%	5.5%	0.0%
9	無回答	8.9%	9.8%	12.5%	7.4%	8.7%	9.9%	0.0%
—	全体	100%	100%	100%	100%	100%	100%	100%

■質問6 国、県、市などの行政機関に対する要望

主な意見

○売上の減少が続いている中、雇用維持に苦慮している。雇用調整助成金の延長をお願いしたい。

○税制優遇があれば思う。例、今後2～3年間、中小企業の固定資産税の免除、社会保険料の減免などをお願いしたい。

○家賃の支援金を再度お願いしたい。

○助成金、支援金など申し込みできる業種が偏りすぎている。条件も売上に対して多いところが多く、見直してほしい。

○売上減少が続いており、事業継続の為、持続化給付金の再度の支給が必要。

○消費税は下げるべき。

- 無利息期限の延長と融資枠の増加。
- 各種手続きや補助金申請の簡略化を希望する。補助金や助成金などの申請が複雑。
- これ以上借入れするのは不安。昨年のような返済不要のお金が必要。
- コロナワクチン接種のスピードアップ。
- コロナウィルスによる制度や補助金などの支援を全ての業種に公平になるようにしてほしい。
- 協力金の支払いを早くしてほしい。
- GOTOキャンペーンの再開を早くしてほしい。

以上